

**ACUSE**



UNIVERSIDAD AUTÓNOMA DE  
**CHIHUAHUA**

Chihuahua, Chih., a 02 de mayo del 2019  
Oficio No. REC-287/2019

**DR. CARLOS GONZÁLEZ HERRERA**  
**SECRETARIO DE EDUCACIÓN Y DEPORTE**  
**GOBIERNO DEL ESTADO**  
**PRESENTE.-**



2:20  
*[Handwritten signature]*


Por este conducto y tal y como lo establece la Ley General de Contabilidad Gubernamental, Ley de Transparencia y Acceso a la Información Pública, Ley de Presupuesto de Egresos, Contabilidad Gubernamental y Gasto Público, así como lo establecido en los lineamientos de Programación y Presupuestación emitidos por la Secretaría de Hacienda y otras disposiciones legales aplicables vigentes a la fecha, se anexa al presente los reportes relativos al Primer Seguimiento Trimestral al Ejercicio Fiscal 2019 correspondientes a:

- Seguimiento Trimestral de los Indicadores para Resultados
- Seguimiento Trimestral del Programa Operativo Anual
- Seguimiento Trimestral a las Acciones de Perspectiva de Género
- Seguimiento Trimestral a los Indicadores para resultados presentados al Honorable Congreso del Estado

Esto para su revisión, aprobación y posterior firma, mismos que a su vez tendrán que ser publicados en nuestro portal de transparencia.

Sin otro particular por el momento, reciba Usted un cordial saludo.

SECRETARÍA DE HACIENDA



ATENTAMENTE,  
"LUCHAR PARA LOGRAR, LOGRAR PARA DAR"

*[Handwritten signature]*  
**M.E. LUIS ALBERTO FIERRO RAMÍREZ**  
**RECTOR**



C.c.p. Lic. Habid Narvéez Ibarra, Jefe de Planeación Estratégica y Evaluación – Sria. Hacienda

**RECTORÍA**  
Edificio de Rectoría  
Escorza No. 900, Col Centro, C.P 31000  
Teléfonos directos: +52(614)439.1516  
+52(614)439.1550  
Commutador: +52(614)439.1500  
e-mail: rectoria@uach.mx  
Chihuahua, Chih., Mex.  
**www.uach.mx**

**GOBIERNO DEL ESTADO DE CHIHUAHUA  
SEGUIMIENTO A LA MATRIZ DE INDICADORES  
Primer Trimestre 2019**

Ultima Actualización 31-03-2019  
Hoja No 1 de 4  
Fecha de Impresión 02/05/2019

| 418-UNIVERSIDAD AUTÓNOMA DE CHIHUAHUA   |  |   |                        |                        |            |  |         |            |           |
|---|--|---|------------------------|------------------------|------------|--|---------|------------|-----------|
| 2E06119/E103 T2 - VINCULACIÓN Y SERVICIOS EDUCATIVOS 2019 / DESARROLLO HUMANO Y SOCIAL - EDUCACIÓN - DERECHOS HUMANOS E INCLUSIÓN SOCIAL  |  |   |                        |                        |            |  |         |            |           |
| Definición del Programa   |  |   | Beneficiarios          |                        |            |  |         |            |           |
|   |  |   | Población              | Tipo                   |            |  | Mujeras | Hombres    | Total     |
| Fortalecer los servicios para los alumnos y alumnas de la educación superior tecnológica y la vinculación con el sector educativo, social y productivo, mediante la disposición permanente y oportuna de los recursos humanos, materiales e financieros, cumpliendo con el control interno y rendición de cuentas bajo los principios de eficacia, eficiencia, calidad y economía |  |   | REFERENCIA             | Alumnas y alumnos      |            |  | 582,197 | 591,913    | 1,174,110 |
|   |  |   | OBJETIVO               | Alumnas y alumnos      |            |  | 14,329  | 12,246     | 26,575    |
|   |  |   | POSTERGADA             | Alumnas y alumnos      |            |  | 54,091  | 55,516     | 109,607   |
|   |  |   | POTENCIAL              | Alumnas y alumnos      |            |  | 68,420  | 57,762     | 136,182   |
| Recursos del Programa   |  |   |                        |                        |            |  |         |            |           |
|   |  |   | Presupuesto Autorizado | Presupuesto Modificado | Gasto      | Variación<br>Presup. Modificado vs Gasto |         |            |           |
|   |  |   | 42,987,812             | 43,428,312             |            | 43,428,312                               |         |            |           |
| Alineaciones  |  |   |                        |                        |            |  |         |            |           |
| Alineación al Plan Nacional de Desarrollo   |  |   |                        |                        |            |  |         |            |           |
| Eje   | N3   | México con Educación de Calidad   |                        |                        |            |  |         |            |           |
| Tema  | 04   | Ciencia, Tecnología e Innovación  |                        |                        |            |  |         |            |           |
| Subtema   | 00   | Ciencia, Tecnología e Innovación  |                        |                        |            |  |         |            |           |
| Objetivo  | 001  | Hacer del desarrollo científico, tecnológico y la innovación pilares para el progreso económico y social sostenible.  |                        |                        |            |  |         |            |           |
| Estrategia  |  |   |                        |                        |            |  |         |            |           |
| Línea de Acción   |  |   |                        |                        |            |  |         |            |           |
| Alineación al Plan Estatal de Desarrollo  |  |   |                        |                        |            |  |         |            |           |
| Eje   | E1   | Desarrollo Humano y Social  |                        |                        |            |  |         |            |           |
| Tema  | -  |   |                        |                        |            |  |         |            |           |
| Subtema   | -  |   |                        |                        |            |  |         |            |           |
| Objetivo  | 17   | Garantizar el acceso a la cultura como un Derecho Humano para la formación integral de la ciudadanía, que permita la cohesión e inclusión social e incentive la igualdad entre mujeres y hombres. |                        |                        |            |  |         |            |           |
| Estrategia  | 01   | Establecer la cultura como un medio para el desarrollo económico, social y humano, al facilitar su acceso a la población que habita en zonas marginadas.  |                        |                        |            |  |         |            |           |
| Línea de Acción   |  |   |                        |                        |            |  |         |            |           |
| FUENTES DE FINANCIAMIENTO   |  |   |                        |                        |            |  |         |            |           |
| Clave   | Fuente   | Programa  | Origen                 | Porcentaje             | Autorizado | Modificado                               | Gasto   | Variación  |           |
| 1110119   | RECURSOS DEL ESTADO 2019   |   | ESTATAL                | 0.00                   | 0          | 0  | 0       | 0          |           |
| 1179013   | CONTRAPARTE ESTATAL A REASIGNACIONES DE RECURSOS FEDERALES ORDINARIAS SECRETARIA DE EDUCACION PUBLICA 2019 |   | ESTATAL                | 33.90                  | 14,574,670 | 14,574,670                               | 0       | 14,574,670 |           |
| 1480619   | INGRESOS PROPIOS DE ENTIDADES PARAESTATALES 2019   |   | INGRESOS PROPIOS       | 14.52                  | 6,240,766  | 6,240,766                                | 0       | 6,240,766  |           |
| OTRAS FUENTES DE FINANCIAMIENTO   |  |   |                        |                        |            |  |         |            |           |
| Clave   | Fuente   | Programa  | Origen                 | Porcentaje             | Autorizado | Modificado                               | Gasto   | Variación  |           |
| 2555118   | REASIGNACIONES DE RECURSOS FEDERALES SECRETARIA DE EDUCACION PUBLICA 2018                                  | PROGRAMA DE APOYO AL DESARROLLO DE LA EDUCACION SUPERIOR (PADES) 2018   | FEDERAL                | 0.00                   | 0          | 440,500                                  | 0       | 440,500    |           |
| 2579019   | REASIGNACIONES DE RECURSOS FEDERALES ORDINARIAS SECRETARIA DE EDUCACION PUBLICA 2019                       | VINCULACION Y SERVICIOS EDUCATIVOS 2019   | FEDERAL                | 0.00                   | 0          | 22,172,377                               | 0       | 22,172,377 |           |
| 2579019   | REASIGNACIONES DE RECURSOS FEDERALES ORDINARIAS SECRETARIA DE EDUCACION PUBLICA 2019                       |   | FEDERAL                | 51.58                  | 22,172,377 | 0  | 0       | 0          |           |

GOBIERNO DEL ESTADO DE CHIHUAHUA  
SEGUIMIENTO A LA MATRIZ DE INDICADORES  
Primer Trimestre 2019

Última Actualización 31-03-2019  
Hoja No 2 de 4  
Fecha de Impresión 02/05/2019

418-UNIVERSIDAD AUTÓNOMA DE CHIHUAHUA

2E06119/E10372 - VINCULACIÓN Y SERVICIOS EDUCATIVOS 2019 / DESARROLLO HUMANO Y SOCIAL - EDUCACIÓN - DERECHOS HUMANOS E INCLUSIÓN SOCIAL

| Referencia     | Resumen Narrativo   | Datos del Indicador   |                   |   |                                     |  |                      | Avance de la Meta del Indicador |                             |       |                         | Medios de Verificación | Supuestos  |   |  |
|----------------|---|---|-------------------|---|-------------------------------------|--|----------------------|---------------------------------|-----------------------------|-------|-------------------------|------------------------|--|---|--|
|                |   | Nombre del Indicador / Descripción del Indicador  | Método de Cálculo | Tipo / Dimensión / Frecuencia / Trayectoria | Fórmula / Variables de la Fórmula   | Clasificación  | Unidad de Medida     | Meta Reprogramada               | Valor Logrado del Trimestre | %     | Valor Logrado Acumulado |                        |  | %   | Justificación  |
| FIN            | Contribuir al desarrollo económico y la competitividad mediante la vinculación del sector educativo con su entorno a través de un capital humano mejor preparado para las necesidades del mercado con la demanda laboral. | Porcentaje de empleadores satisfechos con el desempeño de los egresados   | PORCENTUAL        | ESTRATEGICO                                 | (ESEG / TEE)*100                    |  |                      | 98.75                           | 0                           | 0.00  | 0                       | 0.00                   | Este indicador al ser acumulado se reporta en cero, debido a que su cumplimiento se logra en el cuarto trimestre | Encuestas y estudio de satisfacción de egresados y empleadores                              | Movilidad de los egresados.<br>Disponibilidad de las empleadoras                         |
|                |   | Muestra el porcentaje de empleadores satisfechos con el desempeño de los egresados en relación al total de empleadores encuestados  |                   | ANUAL                                       | EFICACIA                            | ESEG = Número de empleadores satisfechos con el desempeño de los egresados | ACUMULADO Empresas   | 366                             | 0                           |       | 0                       |                        |  |   |  |
| PROPOSITO      | Alumnas y alumnos formados de manera integral, socialmente responsables y con sólidas competencias se incorporan en los escenarios laborales para desarrollarse en un entorno global                                      | Porcentaje de egresados incorporados en el sector laboral   | PORCENTUAL        | ESTRATEGICO                                 | (TEISL / TEE)*100                   |  |                      | 53.29                           | 0                           | 0.00  | 0                       | 0.00                   | Este indicador al ser acumulado se reporta en cero, debido a que su cumplimiento se logra en el cuarto trimestre | http://www.uach.mx/extension_y_divulgacion/programa_institucional_de_seguinte/ob_egresados/ | Movilidad de los egresados.<br>Oferta laboral.<br>Situación social, económica y política |
|                |   | Expresa el total de egresados incorporados en el sector laboral en relación al total de egresados encuestados   |                   | BIANUAL                                     | EFICACIA                            | TEISL = Total de egresados incorporados en el sector laboral               | ACUMULADO Egresados  | 2,254                           | 0                           |       | 0                       |                        |  |   |  |
| Componente C01 | Difusión, Divulgación, Extensión y Vinculación otorgada   | Promedio de asistentes por evento   | PROMEDIO          | GESTION                                     | TAA / TAP                           |  |                      | 86.19                           | 0                           | 0.00  | 0                       | 0.00                   | Este indicador al ser acumulado se reporta en cero, debido a que su cumplimiento se logra en el cuarto trimestre | ecame@uach.mx   | Interés y Asistencia a las actividades realizadas  |
|                |   | Muestra el promedio de asistentes a las actividades de difusión, divulgación y extensión como: exposiciones, conferencias, conciertos, concursos diplomados, exposiciones, lecturas, foros, veladas literarias, presentaciones de libros, muestras, obras de danza, obras de teatro, Obras líricas, performances, talleres, proyección de videos, ciclos temáticos y actividades reportadas |                   | ANUAL                                       | EFICACIA                            | TAA = Total de Asistentes a las Actividades realizadas                     | ACUMULADO Asistentes | 103,000                         | 0                           |       | 0                       |                        |  |   |  |
|                |   |   |                   | ASCENDENTE                                  | TEE = Total de egresados            | CONSTANTE Empresa  | 400                  | 361                             |                             | 361   |                         |                        |  |   |  |
|                |   |   |                   | ASCENDENTE                                  | TEE = Total de egresados            | CONSTANTE Egresados  | 4,230                | 3,975                           |                             | 3,975 |                         |                        |  |   |  |
|                |   |   |                   | ASCENDENTE                                  | TAP = Total Actividades programadas | CONSTANTE Actividades  | 1,195                | 1,264                           |                             | 1,264 |                         |                        |  |   |  |

GOBIERNO DEL ESTADO DE CHIHUAHUA  
SEGUIMIENTO A LA MATRIZ DE INDICADORES  
Primer Trimestre 2019

Ultima Actualización 51-03-2019  
Hoja No 3 de 4  
Fecha de Impresión 02/05/2019

418-UNIVERSIDAD AUTÓNOMA DE CHIHUAHUA

2806119/E103T2 - VINCULACIÓN Y SERVICIOS EDUCATIVOS 2019 / DESARROLLO HUMANO Y SOCIAL - EDUCACIÓN - DERECHOS HUMANOS E INCLUSIÓN SOCIAL

| Referencia           | Resumen Narrativo   | Nombre del Indicador / Descripción del Indicador   | Método de Cálculo    | Tipo / Dimensión / Frecuencia / Trayectoria | Fórmula / Variables de la Fórmula   | Clasificación | Unidad de Medida      | Meta Reprogramada |        | Avance de la Meta del Indicador |                                   |                         |        | Medios de Verificación   | Supuestos   |
|----------------------|---|--|----------------------|---|---|---------------|-----------------------|-------------------|--------|---------------------------------|-----------------------------------|-------------------------|--------|--|---|
|                      |   |  |                      |   |   |               |                       |                   |        | Valor Logrado del Trimestre     | %                                 | Valor Logrado Acumulado | %      |  |   |
| Actividad C0101      | Realización de actividades de vinculación                     | -Variación porcentual de actividades de vinculación<br>-Muestra las actividades de vinculación como: (convenios, bolsa de trabajo, prácticas profesionales, servicios educativos, concursos, donaciones, becas, distinciones de placas, lenas, festivales, homenajes, premios y distinciones otorgadas, vistas guardes)<br>-Variación porcentual de convenios firmados<br>-Variación porcentual de convenios firmados del año actual con respecto al año anterior  | VARIACION_PORCENTUAL | GESTION ECONOMIA ANUAL ASCENDENTE           | $(Av1 / Av1_1) * 100$<br>Av1 = Actividades de vinculación realizadas en el año actual<br>Av1_1 = Actividades de vinculación realizadas en el año anterior                               | ACUMULADO     | Actividades           | 760               | 243    | 0                               | 100.00                            | 0                       | 100.00 | Programa de actividades de las Unidades Académicas y Dirección de Extensión y Difusión     | Interés de participación del sector educativo, productivo y social                                    |
|                      |   |  |                      |   |   |               |                       | 742               | 0.67   | 742                             | 742                               |                         |        |  |   |
|                      |   |  | VARIACION_PORCENTUAL | GESTION ECONOMIA ANUAL ASCENDENTE           | $(CFL / CFL_1) * 100$<br>CFL = Convenios Firmados en el año actual<br>CFL_1 = Convenios Firmados en el año anterior   | ACUMULADO     | Convenios             | 150               | 0      | 0                               | 100.00                            | 0                       | 100.00 | Programa de actividades de las Unidades Académicas y Dirección de Extensión y Difusión     |   |
|                      |   |  |                      |   |   |               |                       | 149               | 0.00   | 149                             | 149                               |                         |        |  |   |
|                      |   |  | PROMEDIO             | GESTION ECONOMIA ANUAL ASCENDENTE           | $(CVR / TM)$<br>CVR = Currículum Vitae Registrados al año<br>TM = Total de Meses  | ACUMULADO     | Solicitudes recibidas | 2,000             | 166.67 | 0                               | 0.00                              | 0                       | 0.00   | Registro en OCC y Unidades Académicas y Dirección de Extensión y Difusión Cultural         |   |
|                      |   |  |                      |   |   |               |                       | 12                | 3.50   | 12                              | 12                                |                         |        |  |   |
| VARIACION_PORCENTUAL | GESTION ECONOMIA ANUAL ASCENDENTE                             | $(UASET / UASET_1) * 100$<br>UASET = Usuarios Atendidos en Servicios Externos en el año actual<br>UASET_1 = Usuarios Atendidos en Servicios Externos en el año anterior  | ACUMULADO            | Usuarios atendidos                          | 290,000   | 0             | 0                     | 100.00            | 0      | 100.00                          | Registro en cada Unidad académica |                         |        |  |   |
|                      |   |  |                      |   | 280,195   | 7.82          | 280,195               | 280,195           |        |                                 |                                   |                         |        |  |   |
| Actividad C0102      | Realización de actividades de difusión y divulgación cultural | -Variación porcentual de actividades de difusión y divulgación cultural<br>-Muestra las actividades de difusión y divulgación como: (radifónica, zonográficas, concursos, diplomas, inscripciones, lecturas, validas, talleres, presentaciones de libros, muestras, obras de danza, obras de teatro, Obras filmicas Performance, talleres, proyección de videos, ciclos temáticos, producción de obra artística, publicaciones, memorias, solloques, conferencias, congresos, encuentros, foros, simposios, mesas redondas, jornadas y eventos deportivos) | VARIACION_PORCENTUAL | GESTION ECONOMIA ANUAL ASCENDENTE           | $(ADdR1 / ADdR1_1) * 100$<br>ADdR1 = Actividades de Difusión y divulgación Realizadas en el año actual<br>ADdR1_1 = Actividades de Difusión y divulgación Realizadas en el año anterior | ACUMULADO     | Actividades           | 800               | 0      | 0                               | 100.00                            | 0                       | 100.00 | Programación de actividades de las Unidades Académicas y Dirección de Extensión y Difusión | Participación de la comunidad universitaria y en general en las actividades de difusión y divulgación |
|                      |   |  |                      |   |   |               |                       | 742               | 0      | 742                             | 742                               |                         |        |  |   |

GOBIERNO DEL ESTADO DE CHIHUAHUA  
SEGUIMIENTO A LA MATRIZ DE INDICADORES  
Primer Trimestre 2019

Ultima Actualización 01-03-2019  
Hoja No 4 de 4  
Fecha de Impresión 02/05/2019

419-UNIVERSIDAD AUTÓNOMA DE CHIHUAHUA

2E05119/E10372 - VINCULACIÓN Y SERVICIOS EDUCATIVOS 2019 / DESARROLLO HUMANO Y SOCIAL - EDUCACIÓN - DERECHOS HUMANOS E INCLUSIÓN SOCIAL

| Referencia      | Resumen Narrativo                        | Datos del Indicador  |                      |   |   |               |                   | Meta Reprogramada | Avance de la Meta del Indicador |        |                         |        | Medios de Verificación | Supuestos   |  |  |
|-----------------|--|--|----------------------|---|---|---------------|-------------------|-------------------|---------------------------------|--------|-------------------------|--------|------------------------|---|--|--|
|                 |  | Nombre del Indicador / Descripción del Indicador               | Método de Cálculo    | Tipo / Dimensión / Frecuencia / Trayectoria | Fórmula / Variables de la Fórmula   | Clasificación | Unidad de Medida  |                   | Valor Logrado del Trimestre     | %      | Valor Logrado Acumulado | %      |                        |   | Justificación                                |  |
| Actividad 00103 | Realización de actividades de extensión: | Variación porcentual de Programas de Servicio Social           | VARIACIÓN PORCENTUAL | GESTIÓN ECONOMÍA ANUAL ASCENDENTE           | $(PSS\_VPSS\_1-1)*100$<br>PSS_1 = Programas Ofertados de Servicio Social en el año actual | ACUMULADO     | Programas         | 142               | 0.00                            | 0      | 100.00                  | 0      | 100.00                 | Dicho indicador al ser acumulado se reporta en cero, debido a que su cumplimiento se logra en el cuarto trimestre | www.uach.mx                                  | Participación de la comunidad universitaria y en general en las actividades de extensión |
|                 |  | Porcentaje de estudiantes que prestan Servicio Social          | PORCENTUAL           | GESTIÓN ECONOMÍA ANUAL ASCENDENTE           | $PSS\_1/100$<br>ASST = Alumnos que se registran en Servicio Social en el año actual       | CONSTANTE     | Programas         | 142               | 31.11                           | 142    | 0.00                    | 142    | 0.00                   |   | Archivo: sistema integral de servicio social |  |
|                 |  | Porcentaje de alumnos que realizan Servicio Social             | PORCENTUAL           | GESTIÓN ECONOMÍA ANUAL ASCENDENTE           | $TMV/100$<br>ASST = Alumnos que se registran en Servicio Social en el año actual          | CONSTANTE     | Alumnas y alumnos | 3,500             |                                 | 0      | 0.00                    | 0      | 0.00                   |   | Archivo: sistema integral de servicio social |  |
|                 |  | Porcentaje de alumnos que realizan Servicio Social Comunitario | PORCENTUAL           | GESTIÓN ECONOMÍA ANUAL ASCENDENTE           | $TASS/100$<br>ASST = Alumnos que se registraron en Servicio Social Comunitario            | CONSTANTE     | Alumnas y alumnos | 11,250            | 71.43                           | 11,105 | 0.00                    | 11,105 | 0.00                   |   | Archivo: sistema integral de servicio social |  |
|                 |  |  |                      |   | $TASS = \text{Total de Alumnos que se registraron en Servicio Social}$                    | CONSTANTE     | Alumnas y alumnos | 3,500             |                                 | 3,292  | 0.00                    | 3,292  | 0.00                   |   |  |  |

Justificación de Diferencia de Avance con Respecto a las Metas Programadas

Nota: - Información Financiera no definitiva, aún no se refleja el cierre mensual correspondiente al último mes del trimestre Enero-Marzo 2019

Titular de Dependencia

Dr. Luis Alberto Prieto Ramírez  
Rector

*Carlos González Herrera*

Dr. Carlos González Herrera  
Secretario de Educación y Deporte

**GOBIERNO DEL ESTADO DE CHIHUAHUA  
SEGUIMIENTO A LA MATRIZ DE INDICADORES  
Primer Trimestre 2019**

Ultima Actualización 31-03-2019  
Hoja No 1 de 4  
Fecha de Impresión 02/05/2019

418-UNIVERSIDAD AUTÓNOMA DE CHIHUAHUA

2E06819E103T2 - COBERTURA EN EDUCACIÓN SUPERIOR LICENCIATURA 2019 / DESARROLLO HUMANO Y SOCIAL - EDUCACIÓN - DERECHOS HUMANOS E INCLUSIÓN SOCIAL

| Definición del Programa   | Beneficiarios          |                        |         |                                       |
|---|------------------------|------------------------|---------|---------------------------------------|
|   | Población              | Tipo                   |         | Total                                 |
| Se orienta a las acciones y proyectos de regulación, desarrollo, promoción y prestación de servicios educativos que otorguen mayores oportunidades de acceso a la educación superior a nivel superior universitario o profesional asociado, licenciatura y universitaria para las y los alumnos | REFERENCIA             | Alumnas y alumnos      | Mujeres | 582,197                               |
|   | OBJETIVO               | Alumnas y alumnos      | Hombres | 591,913                               |
|   | POSTERGADA             | Alumnas y alumnos      | Total   | 1,174,110                             |
|   | POTENCIAL              | Alumnas y alumnos      | Mujeres | 5,299                                 |
|   |                        |                        | Hombres | 5,048                                 |
|   |                        | Total                  | 10,348  |                                       |
|   |                        | Mujeres                | 13,074  |                                       |
|   |                        | Hombres                | 14,072  |                                       |
|   |                        | Total                  | 27,146  |                                       |
|   |                        | Mujeres                | 18,373  |                                       |
|   |                        | Hombres                | 19,121  |                                       |
|   |                        | Total                  | 37,494  |                                       |
| Recursos del Programa   |                        |                        |         |                                       |
|   | Presupuesto Autorizado | Presupuesto Modificado | Gasto   | Variación Presup. Modificado vs Gasto |
|   | 570,172,637            | 570,172,637            |         | 570,172,637                           |

**Alineaciones**

**Alineación al Plan Nacional de Desarrollo**

|                 |     |   |
|-----------------|-----|---|
| Eje             | N3  | México con Educación de Calidad                                       |
| Tema            | 02  | Vinculación de la educación con las necesidades sociales y económicas |
| Sistema         | 00  | Vinculación de la educación con las necesidades sociales y económicas |
| Objetivo        | 001 | Garantizar la inclusión y la equidad en el Sistema Educativo.         |
| Estrategia      |     |   |
| Línea de Acción |     |   |

**Alineación al Plan Estatal de Desarrollo**

|                 |    |   |
|-----------------|----|---|
| Eje             | E1 | Desarrollo Humano y Social  |
| Tema            | -  |   |
| Sistema         | -  |   |
| Objetivo        | 12 | Promover la inclusión y la igualdad del sistema educativo para contribuir a la conformación de una sociedad más justa en favor de las personas vulnerables. |
| Estrategia      | 04 | Ampliar las oportunidades de acceso a la educación a las personas en situación de vulnerabilidad que se encuentran en riesgo educativo.                     |
| Línea de Acción |    |   |

**FUENTES DE FINANCIAMIENTO**

| Clave   | Fuente   | Origen           | Porcentaje | Autorizado  | Modificado  | Gasto | Variación   |
|---------|--|------------------|------------|-------------|-------------|-------|-------------|
| 1110117 | RECURSOS DEL ESTADO 2017   | ESTATAL          | 0.00       | 0           | 0           | 0     | 0           |
| 1110118 | RECURSOS DEL ESTADO 2018   | ESTATAL          | 0.00       | 0           | 0           | 0     | 0           |
| 1179019 | CONTRAPARTE ESTATAL A REASIGNACIONES DE RECURSOS FEDERALES ORDINARIAS SECRETARIA DE EDUCACION PUBLICA 2019 | ESTATAL          | 19.92      | 113,001,859 | 113,001,859 | 0     | 113,001,859 |
| 1489819 | INGRESOS PROPIOS DE ENTIDADES PARAESTATALES 2019   | INGRESOS PROPIOS | 45.51      | 248,079,801 | 248,079,801 | 0     | 248,079,801 |

**OTRAS FUENTES DE FINANCIAMIENTO**

| Clave   | Fuente   | Programa  | Origen  | Porcentaje | Autorizado  | Modificado  | Gasto | Variación   |
|---------|--|---|---------|------------|-------------|-------------|-------|-------------|
| 2579019 | REASIGNACIONES DE RECURSOS FEDERALES ORDINARIAS SECRETARIA DE EDUCACION PUBLICA 2019 | COBERTURA EN EDUCACIÓN SUPERIOR LICENCIATURA 2019 | FEDERAL | 0.00       | 0           | 209,090,977 | 0     | 209,090,977 |
| 2579019 | REASIGNACIONES DE RECURSOS FEDERALES ORDINARIAS SECRETARIA DE EDUCACION PUBLICA 2019 |   | FEDERAL | 36.67      | 209,090,977 | 0           | 0     | 0           |

**GOBIERNO DEL ESTADO DE CHIHUAHUA  
SEGUIMIENTO A LA MATRIZ DE INDICADORES  
Primer Trimestre 2019**

Ultima Actualización 31-03-2019  
Hoja No 2 de 4  
Fecha de Impresión 22/05/2019

418-UNIVERSIDAD AUTÓNOMA DE CHIHUAHUA

260819/E103T2 - COBERTURA EN EDUCACIÓN SUPERIOR LICENCIATURA 2019 / DESARROLLO HUMANO Y SOCIAL - EDUCACIÓN - DERECHOS HUMANOS E INCLUSIÓN SOCIAL

| Referencia     | Resumen Narrativo  | Nombre del Indicador / Descripción del Indicador   | Método de Cálculo    | Tipo / Dimensión / Frecuencia / Trayectoria | Fórmula / Variables de la Fórmula  | Clasificación | Unidad de Medida  | Meta Reprogramada | Avance de la Meta del Indicador |        |                         |     | Justificación | Medios de Verificación  | Supuestos   |  |   |  |
|----------------|--|--|----------------------|---|--|---------------|-------------------|-------------------|---------------------------------|--------|-------------------------|-----|---------------|---|---|--|---|--|
|                |  |  |                      |   |  |               |                   |                   | Valor Logrado del Trimestre     | %      | Valor Logrado Acumulado | %   |               |   |   |  |   |  |
| FIN            | Contribuir a ampliar las oportunidades de acceso a la Educación Superior mediante la cobertura de un servicio equitativo e incluyente. | -Porcentaje de cobertura de estudiantes en educación superior en el Estado de Chihuahua.<br>Expresa el número de alumnos en educación superior inscritos en la UACH en relación a la población del Estado en el rango de edad de 19 a 23 años.   | PORCENTUAL           | ESTRATEGICO                                 | (MIS_UACH/POB)*100<br>MIS_UACH = Alumnas y Alumnos inscritos en la UACH en Educación Superior  | CONSTANTE     | Alumnas y alumnos | 26,591            | 15                              | 0      | 0.00                    | 0   | 0.00          | Dicho indicador al ser acumulado se reporta en cero, debido a que su cumplimiento se logra en el cuarto trimestre | <a href="http://uech.mx/assets/medias/publicaciones/2017/10/143_agenda-estadistica/estadistica-basica-2017.pdf">http://uech.mx/assets/medias/publicaciones/2017/10/143_agenda-estadistica/estadistica-basica-2017.pdf</a><br><a href="http://uech.gob.mx/estadistica/nuevosegumentos.asp">http://uech.gob.mx/estadistica/nuevosegumentos.asp</a><br><a href="http://sech.gob.mx/estadistica/nuevosegumentos.asp">http://sech.gob.mx/estadistica/nuevosegumentos.asp</a> | El número de IES se mantiene constante y la población egresada de Media Superior se interesa por la oferta educativa de la UACH. |   |  |
| PROPÓSITO      | Alumnas y alumnos acceden con igualdad de oportunidades a los servicios de educación superior ofrecidos                                | -Porcentaje de egresados de la matrícula egresada de media superior estatal que ingresa a nivel superior en la Universidad Autónoma de Chihuahua (UACH)<br>Expresa la absorción de egresados de media superior del estado de Chihuahua y que ingresan a primer grado de educación superior en la Universidad Autónoma de Chihuahua (UACH). | PORCENTUAL           | ESTRATEGICO                                 | (AC/ MEMS_ECH)*100<br>AC = Número de alumnas y alumnos aceptados en el servicio de educación superior en la Universidad Autónoma de Chihuahua (UACH) | CONSTANTE     | Alumnas y alumnos | 10,348            | 27.24                           | 0      | 0.00                    | 0   | 0.00          | Dicho indicador al ser acumulado se reporta en cero, debido a que su cumplimiento se logra en el cuarto trimestre | <a href="http://resultados.uech.mx/">http://resultados.uech.mx/</a><br><a href="http://sech.gob.mx/estadistica/des-carga/resumenes/Resumen_I2016.pdf">http://sech.gob.mx/estadistica/des-carga/resumenes/Resumen_I2016.pdf</a>  | Las y los alumnos se interesan en la oferta educativa y cumplen con los requisitos de ingreso.                                   |   |  |
| Componente 001 | Servicios de educación superior proporcionados de manera equitativa e incluyente.  | -Porcentaje de alumnas y alumnos aceptados en el servicio de educación superior  | PORCENTUAL           | GESTION                                     | (AC/AEC)*100<br>AC = Número de alumnas y alumnos aceptados en el servicio de educación superior  | ACUMULADO     | Alumnas y alumnos | 10,348            | 66.30                           | 0      | 0.00                    | 0   | 0.00          | Dicho indicador al ser acumulado se reporta en cero, debido a que su cumplimiento se logra en el cuarto trimestre | <a href="http://resultados.uech.mx/">http://resultados.uech.mx/</a><br><a href="http://www.uech.mx">www.uech.mx</a>   | Alumnos permanecen en la institución   |   |  |
|                |  | -Porcentaje de alumnas y alumnos atendidos en los servicios educativos de la UACH a nivel superior.  | PORCENTUAL           | GESTION                                     | (AATUACH/ATECH)*100<br>AATUACH = Alumnas y alumnos Atendidos en la UACH a nivel licenciatura   | ACUMULADO     | Alumnas y alumnos | 26,591            | 19.08                           | 0      | 0.00                    | 0   | 0.00          | Dicho indicador al ser acumulado se reporta en cero, debido a que su cumplimiento se logra en el cuarto trimestre | <a href="https://www.uech.mx/assets/medias/publicaciones/2017/10/143_agenda-estadistica/estadistica-basica-2017.pdf">https://www.uech.mx/assets/medias/publicaciones/2017/10/143_agenda-estadistica/estadistica-basica-2017.pdf</a><br><a href="http://sech.gob.mx/estadistica/des-carga/resumenes/Resumen_I2016.pdf">http://sech.gob.mx/estadistica/des-carga/resumenes/Resumen_I2016.pdf</a>  |  |   |  |
|                |  | -Porcentaje de Matrícula de Licenciatura en Programas Educativos de Buena Calidad  | PORCENTUAL           | GESTION                                     | (MPEBCMT_L)*100<br>MPEBC = Matrícula en Programas Educativos de Buena Calidad  | ACUMULADO     | Alumnas y alumnos | 19,202            | 72.21                           | 0      | 0.00                    | 0   | 0.00          | Dicho indicador al ser acumulado se reporta en cero, debido a que su cumplimiento se logra en el cuarto trimestre | <a href="https://www.uech.mx/assets/medias/publicaciones/2017/10/143_agenda-estadistica/estadistica-basica-2017.pdf">https://www.uech.mx/assets/medias/publicaciones/2017/10/143_agenda-estadistica/estadistica-basica-2017.pdf</a>   |  |   |  |
|                |  | -Variación anual de matrícula de modalidades no convencionales.  | VARIACION PORCENTUAL | GESTION                                     | MT_L = Matrícula Total de Licenciatura   | CONSTANTE     | Alumnas y alumnos | 26,591            | -8.17                           | 26,575 | 0.00                    | 0   | 0.00          | 0   | 0.00  | Dicho indicador al ser acumulado se reporta en cero, debido a que su cumplimiento se logra en el cuarto trimestre                | <a href="https://www.uech.mx/assets/medias/publicaciones/2017/10/143_agenda-estadistica/estadistica-basica-2017.pdf">https://www.uech.mx/assets/medias/publicaciones/2017/10/143_agenda-estadistica/estadistica-basica-2017.pdf</a> |  |
|                |  |  |                      |   |  |               |                   |                   |                                 |        |                         |     |               |   |   |  |   |  |
|                |  |  |                      |   | MPNC_L = Matrícula en Programas No Convencionales en el año actual   | CONSTANTE     | Alumnas y alumnos | 1,135             |                                 | 0      |                         | 0   |               |   |   |  |   |  |
|                |  |  |                      |   | MPNC_L_1 = Matrícula en Programas No Convencionales en el año anterior   | CONSTANTE     | Alumnas y alumnos | 1,236             |                                 | 969    |                         | 969 |               |   |   |  |   |  |

**GOBIERNO DEL ESTADO DE CHIHUAHUA  
SEGUIMIENTO A LA MATRIZ DE INDICADORES  
Primer Trimestre 2019**

Última Actualización 31-03-2019  
Hoja No 3 de 4  
Fecha de Impresión 02/05/2019

418-UNIVERSIDAD AUTÓNOMA DE CHIHUAHUA

2E06819/E10312 - COBERTURA EN EDUCACIÓN SUPERIOR LICENCIATURA 2019 / DESARROLLO HUMANO Y SOCIAL - EDUCACIÓN - DERECHOS HUMANOS E INCLUSIÓN SOCIAL

| Referencia      | Resumen Narrativo                                       | Datos del Indicador   |                      |   |   |               | Unidad de Medida | Meta Reprogramada | Avance de la Meta del Indicador |        |                         |        | Medios de Verificación  | Supuestos   |   |
|-----------------|---|---|----------------------|---|---|---------------|------------------|-------------------|---------------------------------|--------|-------------------------|--------|---|---|---|
|                 |   | Nombre del Indicador / Descripción del Indicador  | Método de Cálculo    | Tipo / Dimensión / Frecuencia / Trayectoria | Fórmula / Variables de la Fórmula                               | Clasificación |                  |                   | Valor Logrado del Trimestre     | %      | Valor Logrado Acumulado | %      |   |   | Justificación   |
| Componente C02  | Infraestructura educativa gestionada.                   | -Variación de metros cuadrados construidos al año.<br>Expresa el número de metros cuadrados construidos de un año con respecto al anterior.   | INDICE               | GESTION                                     | (TM2C_L - TM2C_L1)  | ACUMULAD O    | Metro cuadrado   | 517,166           | 5,632.00                        | 0      | 0                       | 0      | Dicho indicador al ser acumulado se reporta en cero, debido a que su cumplimiento se logra en el cuarto trimestre | <a href="https://www.uach.mx/asesa/media/publicacions/2017/10/143_agencia-estadistica/estadistica-basica-2017.pdf">https://www.uach.mx/asesa/media/publicacions/2017/10/143_agencia-estadistica/estadistica-basica-2017.pdf</a> | Los recursos se liberan en tiempo y forma   |
|                 |   |   | ANUAL                | CALIDAD                                     | TM2C_L = Total de Metros Cuadrados Construidos en el año actual |               |                  |                   |                                 |        |                         |        |   |   |   |
| Componente C03  | Apoyos Universitarios otorgados                         | -Variación porcentual de Apoyos económicos otorgados por la institución.<br>Expresa la diferencia porcentual del total de apoyos económicos otorgados a estudiantes del año anterior respecto al anterior por parte de la institución | VARIACION_PORCENTUAL | GESTION                                     | ((NAEO_L/NAEO_L1)*100)  | ACUMULAD O    | Condonaciones    | 25,827            | -8.83                           | 00.00  | 0                       | 0      | Dicho indicador al ser acumulado se reporta en cero, debido a que su cumplimiento se logra en el cuarto trimestre | <a href="https://www.uach.mx/cecal/inform-es-actividades/">https://www.uach.mx/cecal/inform-es-actividades/</a>   | El alumno y/o docente solicita el apoyo universitario   |
|                 |   |   | ANUAL                | CALIDAD                                     | NAEO_L = Número de Apoyos Económicos Otorgados en el año actual |               |                  |                   |                                 |        |                         |        |   |   |   |
| Actividad C0101 | Ofertar programas educativos                            | -Porcentaje de Programas Educativos de Calidad<br>Determina el porcentaje el número de programas educativos evaluables de calidad ofertados actualmente en la institución   | PORCENTUAL           | GESTION                                     | (PEBC/TPE_L)*100  | ACUMULAD O    | Programas        | 39                | 70.37                           | 0.00   | 0                       | 0      | Dicho indicador al ser acumulado se reporta en cero, debido a que su cumplimiento se logra en el cuarto trimestre | <a href="https://www.uach.mx/asesa/media/publicacions/2017/10/143_agencia-estadistica/estadistica-basica-2017.pdf">https://www.uach.mx/asesa/media/publicacions/2017/10/143_agencia-estadistica/estadistica-basica-2017.pdf</a> | Alumnos se inscriben en los planes de estudio   |
|                 |   |   | ANUAL                | ECONOMIA                                    | PEBC = Programas Educativos de Buena Calidad                    |               |                  |                   |                                 |        |                         |        |   |   |   |
| Actividad C0201 | Participación de proyectos de Infraestructura educativa | -Porcentaje de Proyectos Autorizados.<br>Determina el número de proyectos autorizados y apoyados por la SEP en relación a el total de proyectos presentados   | PORCENTUAL           | GESTION                                     | (PIA/PI)*100  | ACUMULAD O    | Proyectos        | 2                 | 100.00                          | 0.00   | 0                       | 0      | Dicho indicador al ser acumulado se reporta en cero, debido a que su cumplimiento se logra en el cuarto trimestre | <a href="http://www.uach.mx">www.uach.mx</a> ,<br><a href="http://www.dgesu.ses.sep.gob.mx">www.dgesu.ses.sep.gob.mx</a>  | Le SEP publica convocatorias para participar con proyectos en Fondos Extraordinarios                  |
|                 |   |   | ANUAL                | ECONOMIA                                    | PIA = Número de Proyectos de Infraestructura Aprobados          |               |                  |                   |                                 |        |                         |        |   |   |   |
| Actividad C0202 | Participación de proyectos de equipamiento              | -Porcentaje de proyectos autorizados de equipamiento.<br>Expresa el número de proyectos autorizados de equipamiento en relación con los proyectos presentados   | PORCENTUAL           | GESTION                                     | (PEA/PEP)*100   | ACUMULAD O    | Proyectos        | 11                | 100.00                          | 0.00   | 0                       | 0      | Dicho indicador al ser acumulado se reporta en cero, debido a que su cumplimiento se logra en el cuarto trimestre | <a href="http://www.uach.mx">www.uach.mx</a>  | Le SEP publica convocatorias para presentación de proyectos con fondos extraordinarios                |
|                 |   |   | ANUAL                | ECONOMIA                                    | PEA = Número de Proyectos de Equipamiento Autorizados           |               |                  |                   |                                 |        |                         |        |   |   |   |
| Actividad C0301 | Institucionalización de exención de pago                | -Variación porcentual de exenciones de pago.<br>Determina la variación porcentual del número de becas con exención de pago del año actual en relación al número de becas con exención de pago en el año anterior                      | VARIACION_PORCENTUAL | GESTION                                     | ((NBEP_L/NBEP_L1)*100)  | ACUMULAD O    | Condonaciones    | 15,130            | -8.48                           | 100.00 | 0                       | 0      | Dicho indicador al ser acumulado se reporta en cero, debido a que su cumplimiento se logra en el cuarto trimestre | <a href="http://www.uach.mx/planeacion/infor-mes_de_actividades/">http://www.uach.mx/planeacion/infor-mes_de_actividades/</a>   | 1. El alumno solicita la exención de pago en tiempo y forma<br>2. El alumno cumple con los requisitos |
|                 |   |   | ANUAL                | ECONOMIA                                    | NBEP_L = Número de Becas con Exención de Pago en el año actual  |               |                  |                   |                                 |        |                         |        |   |   |   |
|                 |   |   |                      |   |   |               |                  | 16,532            |                                 |        | 26,833                  | 26,833 |   |   |   |



GOBIERNO DEL ESTADO DE CHIHUAHUA  
SEGUIMIENTO A LA MATRIZ DE INDICADORES  
Primer Trimestre 2019

Última Actualización 21-03-2019  
Hoja No 4 de 4  
Fecha de Impresión C2/05/2019

419-UNIVERSIDAD AUTÓNOMA DE CHIHUAHUA

2606819/E103T2 - COBERTURA EN EDUCACIÓN SUPERIOR LICENCIATURA 2019 / DESARROLLO HUMANO Y SOCIAL - EDUCACIÓN - DERECHOS HUMANOS E INCLUSIÓN SOCIAL

Justificación de Diferencia de Avance con Respecto a las Metas Programadas

Nota.- Información Financiera no definitiva, aún no se refleja el cierre mensual correspondiente al último mes del trimestre Enero-Marzo 2019

Titular de Dependencia

ME Lic. Roberto Flores Rentería

Rector

Dr. Carlos González Herrera  
Secretario de Educación y Deporte

**GOBIERNO DEL ESTADO DE CHIHUAHUA  
SEGUIMIENTO A LA MATRIZ DE INDICADORES  
Primer Trimestre 2019**

Ultima Actualización: 31-03-2019  
Hoja No. 1 de 5  
Fecha de Impresión: 02/05/2019  
PREPROYECTO

418-UNIVERSIDAD AUTÓNOMA DE CHIHUAHUA

2E072191610372 - DOCENCIA EN EDUCACIÓN SUPERIOR LICENCIATURA 2019 / DESARROLLO HUMANO Y SOCIAL - EDUCACIÓN - DERECHOS HUMANOS E INCLUSIÓN SOCIAL

| Definición del Programa   | Beneficiarios                |                        |         |  |           |
|---|------------------------------|------------------------|---------|--|-----------|
|   | Población                    | Tipo                   | Mujeres | Hombres                                  | Total     |
| Se orienta a las acciones y proyectos que permiten la correcta prestación y regulación de los servicios para educación superior en licenciatura, que aporten mayor calidad a la educación que se brinda en nivel superior universitario o profesional asociado, licenciatura y universitaria. | REFERENCIA                   | Alumnas y alumnos      | 582,197 | 591,913                                  | 1,174,110 |
|   | OBJETIVO                     | Alumnas y alumnos      | 14,329  | 12,246                                   | 26,575    |
|   | POSTERGADA                   | Alumnas y alumnos      | 54,091  | 55,516                                   | 109,607   |
|   | POTENCIAL                    | Alumnas y alumnos      | 68,420  | 67,762                                   | 136,182   |
|   | <b>Recursos del Programa</b> |                        |         |  |           |
|   | Presupuesto Autorizado       | Presupuesto Modificado | Gasto   | Variación<br>Preaup. Modificado vs Gasto |           |
|   | 847,036,357                  | 847,036,357            |         | 847,036,357                              |           |

**Alineaciones**

Alineación al Plan Nacional de Desarrollo

|                 |     |  |
|-----------------|-----|--|
| Eje             | N3  | México con Educación de Calidad  |
| Tema            | 01  | Educación  |
| Subtema         | 00  | Educación  |
| Objetivo        | 001 | Desarrollar el potencial humano de los mexicanos con educación de calidad. |
| Estrategia      |     |  |
| Línea de Acción |     |  |

Alineación al Plan Estatal de Desarrollo

|                 |    |   |
|-----------------|----|---|
| Eje             | E1 | Desarrollo Humano y Social  |
| Tema            | -- |   |
| Subtema         | -- |   |
| Objetivo        | 13 | Desarrollar ambientes escolares propicios que generen armonía social, con el fin de asegurar un alto logro educativo y la permanencia de las y los estudiantes en una formación educativa integral. |
| Estrategia      | 01 | Promover los derechos humanos, los valores democráticos, la igualdad de género y el respeto por el medio ambiente, a fin de contribuir a la armonía social.   |
| Línea de Acción |    |   |

**FUENTES DE FINANCIAMIENTO**

| Clave   | Fuente   | Origen           | Porcentaje | Autorizado  | Modificado  | Gasto | Variación   |
|---------|--|------------------|------------|-------------|-------------|-------|-------------|
| 1110119 | RECURSOS DEL ESTADO 2019   | ESTATAL          | 7.24       | 61,334,377  | 61,334,377  | 0     | 61,334,377  |
| 1179019 | CONTRAPARTE ESTATAL A REASIGNACIONES DE RECURSOS FEDERALES ORDINARIAS SECRETARIA DE EDUCACION PUBLICA 2019 | ESTATAL          | 26.03      | 220,478,617 | 220,478,617 | 0     | 220,478,617 |
| 1490613 | INGRESOS PROPIOS DE ENTIDADES PARAESTATALES 2019   | INGRESOS PROPIOS | 15.04      | 127,426,262 | 127,426,262 | 0     | 127,426,262 |

**OTRAS FUENTES DE FINANCIAMIENTO**

| Clave   | Fuente   | Programa   | Origen  | Porcentaje | Autorizado  | Modificado  | Gasto | Variación   |
|---------|--|--|---------|------------|-------------|-------------|-------|-------------|
| 2555117 | REASIGNACIONES DE RECURSOS FEDERALES SECRETARIA DE EDUCACION PUBLICA 2017            | PROGRAMA PARA EL DESARROLLO PROFESIONAL DOCENTE (PRODEP) 2017  | FEDERAL | 0.00       | 0           | 0           | 0     | 0           |
| 2555118 | REASIGNACIONES DE RECURSOS FEDERALES SECRETARIA DE EDUCACION PUBLICA 2018            | PROGRAMA DE FORTALECIMIENTO A LA CALIDAD EDUCATIVA (PFCE 2018) | FEDERAL | 0.00       | 0           | 0           | 0     | 0           |
| 2555118 | REASIGNACIONES DE RECURSOS FEDERALES SECRETARIA DE EDUCACION PUBLICA 2018            | PROGRAMA DE CARRERA DOCENTE 2018                               | FEDERAL | 0.00       | 0           | 0           | 0     | 0           |
| 2555118 | REASIGNACIONES DE RECURSOS FEDERALES SECRETARIA DE EDUCACION PUBLICA 2018            | PROGRAMA PARA EL DESARROLLO PROFESIONAL DOCENTE (PRODEP) 2018  | FEDERAL | 0.00       | 0           | 0           | 0     | 0           |
| 2555119 | REASIGNACIONES DE RECURSOS FEDERALES SECRETARIA DE EDUCACION PUBLICA 2019            | PROGRAMA DE FORTALECIMIENTO A LA CALIDAD EDUCATIVA (PFCE 2019) | FEDERAL | 0.00       | 0           | 0           | 0     | 0           |
| 2555119 | REASIGNACIONES DE RECURSOS FEDERALES SECRETARIA DE EDUCACION PUBLICA 2019            | PROGRAMA DE CARRERA DOCENTE 2019                               | FEDERAL | 0.00       | 0           | 0           | 0     | 0           |
| 2555119 | REASIGNACIONES DE RECURSOS FEDERALES SECRETARIA DE EDUCACION PUBLICA 2019            | PROGRAMA PARA EL DESARROLLO PROFESIONAL DOCENTE (PRODEP) 2019  | FEDERAL | 0.00       | 0           | 0           | 0     | 0           |
| 2579019 | REASIGNACIONES DE RECURSOS FEDERALES ORDINARIAS SECRETARIA DE EDUCACION PUBLICA 2019 | DOCENCIA EN EDUCACION SUPERIOR LICENCIATURA 2019               | FEDERAL | 0.00       | 0           | 437,797,101 | 0     | 437,797,101 |
| 2579019 | REASIGNACIONES DE RECURSOS FEDERALES ORDINARIAS SECRETARIA DE EDUCACION PUBLICA 2019 |  | FEDERAL | 51.69      | 437,797,101 | 0           | 0     | 0           |

**GOBIERNO DEL ESTADO DE CHIHUAHUA  
SEGUIMIENTO A LA MATRIZ DE INDICADORES  
Primer Trimestre 2019**

Última Actualización 31-03-2019  
Hoja No 2 de 5  
Fecha de Impresión 02/05/2019

418-UNIVERSIDAD AUTÓNOMA DE CHIHUAHUA

2607219/E103T2 - DOCENCIA EN EDUCACIÓN SUPERIOR LICENCIATURA 2019 / DESARROLLO HUMANO Y SOCIAL - EDUCACIÓN - DERECHOS HUMANOS E INCLUSIÓN SOCIAL

| Referencia     | Resumen Narrativo  | Datos del Indicador  |                      |   |  |   |                  | Meta Reprogramada | Avance de la Meta del Indicador |   |                         |   | Medios de Verificación   | Supuestos  |
|----------------|--|--|----------------------|---|--|---|------------------|-------------------|---------------------------------|---|-------------------------|---|--|--|
|                |  | Nombre del Indicador / Descripción del Indicador   | Método de Cálculo    | Tipo / Dimensión / Frecuencia / Trayectoria | Fórmula / Variables de la Fórmula  | Clasificación                           | Unidad de Medida |                   | Valor Logrado del Trimestre     | % | Valor Logrado Acumulado | %   |  |  |
| FIN            | Contribuir al aseguramiento de la calidad de la enseñanza con el fin de un alto logro educativo mediante la formación integral de las alumnas y los alumnos en educación superior para la mejora de los resultados académicos. | Porcentaje Institucional de Programas Educativos de Buena Calidad a nivel nacional.                  | PORCENTUAL           | ESTRATEGICO                                 | $(PEBC\_UACH/PEBC\_UPE)*100$<br>PEBC_UACH = Programas Educativos de Buena Calidad con los que cuenta la UACH<br>PEBC_UPE = Programas Educativos de Buena Calidad correspondientes a las Universidades Públicas Estatales (UPES) a nivel nacional | ACUMULADO Programas                     | 38               | 0                 | 0                               | 0 | 0.00                    | Dicho indicador al ser acumulado se reporta en cero, debido a que su cumplimiento se logra en el cuarto trimestre | <a href="http://www.dgesu.es.sep.gob.mx/Calidad.aspx">http://www.dgesu.es.sep.gob.mx/Calidad.aspx</a><br><a href="http://www.uach.mx/planeacion/2017/06/06/estadistica_basica_2016.pdf">http://www.uach.mx/planeacion/2017/06/06/estadistica_basica_2016.pdf</a> | Los organismos acreditadores entreguen en tiempo y forma los dictámenes.   |
|                |  |  | ANUAL                | EFICACIA                                    |  | CONSTANTE Programas                     | 1,879            | 1,857             | 1,857                           |   |                         |   |  |  |
| PROPOSITO      | Alumnas y alumnos concluyen su educación superior en programas educativos de calidad, formados de manera integral y con sentido humanista  | Porcentaje de las y los egresados de programas educativos reconocidos por su buena calidad           | PORCENTUAL           | ESTRATEGICO                                 | $(AE\_PEBC/AET)*100$<br>AE_PEBC = Total de alumnas y alumnos egresados de programas educativos reconocidos por su buena calidad<br>AET = Total de alumnas y alumnos egresados  | ACUMULADO Alumnas y alumnos             | 3,200            | 0                 | 0                               | 0 | 0.00                    | Dicho indicador al ser acumulado se reporta en cero, debido a que su cumplimiento se logra en el cuarto trimestre | <a href="http://www.uach.mx/planeacion/2017/06/06/estadistica_basica_de_la_uach-2016/">http://www.uach.mx/planeacion/2017/06/06/estadistica_basica_de_la_uach-2016/</a>  | Alumnas y alumnos concluyen satisfactoriamente el plan de estudios de un programa educativo de calidad.                                  |
|                |  |  | ANUAL                | EFICACIA                                    |  | CONSTANTE Alumnas y alumnos             | 4,220            | 3,975             | 3,975                           |   |                         |   |  |  |
|                |  |  | ASCENDENTE           | CALIDAD                                     |  | CONSTANTE Alumnas y alumnos             | 2,14             | 100.00            | *****                           |   |                         |   |  |  |
| Componente 001 | Tutorías impartidas  | Variación porcentual de alumnos atendidos en el modelo de tutorías.                                  | VARIACION_PORCENTUAL | GESTION                                     | $((AAPT\_1)/(AAPT\_1-1))*100$<br>AAPT_1 = Alumnos Atendidos en el Programa de Tutorías en el año actual  | ACUMULADO Alumnas y alumnos             | 14,500           | 0                 | 0                               | 0 | 0.00                    | Dicho indicador al ser acumulado se reporta en cero, debido a que su cumplimiento se logra en el cuarto trimestre | <a href="https://uach.mx/acercainformaciones-actividades/">https://uach.mx/acercainformaciones-actividades/</a>  | Alumnos asisten a tutorías, maestros PTC ya bien el día cono de tutorías para poder impartirles, ser de primer ingreso y/o reingresados. |
| ANUAL          | CALIDAD  | CONSTANTE Alumnas y alumnos  | 14,196               | 14,196                                      |  | 14,196                                  |                  |                   |                                 |   |                         |   |  |  |
| Componente 002 | Estímulos al desempeño docente entregados  | Porcentaje de Profesores de Tiempo Completo que participan en el programa de estímulos al desempeño. | PORCENTUAL           | GESTION                                     | $(PTC\_ED/TPTC)*100$<br>PTC_ED = Profesores de Tiempo Completo que participan y obtienen apoyo del programa estímulo al desempeño<br>TPTC = Total de Profesores de Tiempo Completo   | ACUMULADO Profesores de tiempo completo | 420              | 0                 | 0                               | 0 | 0.00                    | Dicho indicador al ser acumulado se reporta en cero, debido a que su cumplimiento se logra en el cuarto trimestre | <a href="http://www.uach.mx/noticias/v_informe_actividades/">http://www.uach.mx/noticias/v_informe_actividades/</a>  | Los PTC atienden la convocatoria del programa de estímulo al desempeño en tiempo y forma   |
| ANUAL          | CALIDAD  | CONSTANTE Profesores de tiempo completo  | 890                  | 860   |  | 860                                     |                  |                   |                                 |   |                         |   |  |  |
| Componente 003 | Las Tecnologías de Información y Comunicaciones (TICs) para el desarrollo de competencias son implementadas.   | Porcentaje de alumnas y alumnos con acceso a las Tecnologías de Información y Comunicaciones         | PORCENTUAL           | GESTION                                     | $(AATIC/MT)*100$<br>AATIC = Total de alumnas y alumnos con acceso a TIC's<br>MT = Matrícula total  | ACUMULADO Alumnas y alumnos             | 26,591           | 0                 | 0                               | 0 | 0.00                    | Dicho indicador al ser acumulado se reporta en cero, debido a que su cumplimiento se logra en el cuarto trimestre | <a href="http://www.uach.mx/planeacion/2017/06/06/estadistica_basica_de_la_uach-2016/">http://www.uach.mx/planeacion/2017/06/06/estadistica_basica_de_la_uach-2016/</a>  | Los proveedores de TIC's garantizan un servicio eficiente  |
|                |  |  | ANUAL                | CALIDAD                                     |  | CONSTANTE Alumnas y alumnos             | 26,591           | 26,575            | 26,575                          |   |                         |   |  |  |
| Componente 004 | Educación integral a los alumnos promovida.  | Porcentaje de alumnos participando en actividades de educación integral                              | PORCENTUAL           | GESTION                                     | $(APAEI/MT)*100$<br>APAEI = Alumnos participando en actividades de educación integral en relación a la matrícula total<br>MT = Matrícula total   | ACUMULADO Alumnas y alumnos             | 24,857           | 0                 | 0                               | 0 | 0.00                    | Dicho indicador al ser acumulado se reporta en cero, debido a que su cumplimiento se logra en el cuarto trimestre | <a href="http://www.uach.mx/planeacion/2017/06/06/estadistica_basica_de_la_uach-2016/">http://www.uach.mx/planeacion/2017/06/06/estadistica_basica_de_la_uach-2016/</a>  | Alumnos asisten y participan en los eventos de educación integral  |
|                |  |  | ANUAL                | CALIDAD                                     |  | CONSTANTE Alumnas y alumnos             | 26,591           | 26,575            | 26,575                          |   |                         |   |  |  |
|                |  |  | ASCENDENTE           | CALIDAD                                     |  | CONSTANTE Alumnas y alumnos             | 26,591           | 26,575            | 26,575                          |   |                         |   |  |  |

**GOBIERNO DEL ESTADO DE CHIHUAHUA  
SEGUIMIENTO A LA MATRIZ DE INDICADORES  
Primer Trimestre 2019**

Ultima Actualización 31-03-2019  
Hoja No 3 de 5  
Fecha de Impresión 22/05/2019

418-UNIVERSIDAD AUTÓNOMA DE CHIHUAHUA

2E0719/E103T2 - DOCENCIA EN EDUCACIÓN SUPERIOR LICENCIATURA 2019 / DESARROLLO HUMANO Y SOCIAL - EDUCACIÓN - DERECHOS HUMANOS E INCLUSIÓN SOCIAL

| Referencia      | Resumen Narrativo  | Datos del Indicador   |                   |   |   |               |                               | Meta Reprogramada | Avance de la Meta del Indicador |        |                         |      | Medios de Verificación  | Supuestos  |  |
|-----------------|--|---|-------------------|---|---|---------------|-------------------------------|-------------------|---------------------------------|--------|-------------------------|------|---|--|--|
|                 |  | Nombre del Indicador / Descripción del Indicador  | Método de Cálculo | Tipo / Dimensión / Frecuencia / Trayectoria | Fórmula / Variables de la Fórmula   | Clasificación | Unidad de Medida              |                   | Valor Logrado del Trimestre     | %      | Valor Logrado Acumulado | %    |   |  | Justificación  |
| Actividad C0101 | Realización del programa de tutorías   | -Porcentaje de PTC que participan en el Programa de Tutorías.<br>Expresa el número de Profesores de Tiempo Completo capacitados para impartir tutorías.   | PORCENTUAL        | GESTIÓN<br>ECONOMIA<br>ANUAL<br>ASCENDENTE  | (PTC_T / TPTC) * 100<br>PTC_T = Profesores de Tiempo Completo que imparten Tutorías | ACUMULADO     | Profesores de tiempo completo | 69.60             | 0                               | 0      | 0.00                    | 0.00 | Dicho indicador al ser acumulado se reporta en cero, debido a que su cumplimiento se logra en el cuarto trimestre | www.uach.mx  | 1. Ser PTC<br>2. Haber cursado el diplomado de tutorías para poder impartirles   |
|                 |  |   |                   |   |   |               |                               | 798               | 860                             | 860    |                         |      |   |  |  |
| Actividad C0201 | Incremento del nivel de habilitación de la planta docente.                         | -Porcentaje de PTC con nivel de posgrado<br>Expresa el porcentaje de Profesores de Tiempo Completo que cuentan con un nivel de posgrado según la planilla de PTC.                                   | PORCENTUAL        | GESTIÓN<br>ECONOMIA<br>ANUAL<br>ASCENDENTE  | (PTC_POSG / TPTC) * 100<br>PTC_POSG = Profesores de Tiempo Completo con Posgrado    | ACUMULADO     | Profesores de tiempo completo | 96.07             | 0                               | 0      | 0.00                    | 0.00 | Dicho indicador al ser acumulado se reporta en cero, debido a que su cumplimiento se logra en el cuarto trimestre | http://transparencia.uach.mx/fondos_federales_extraordinarios.html                                 | El personal académico cumple con los requisitos de los proyectos de educación<br><br>El personal académico asiste a los cursos de actualización                    |
|                 |  |   |                   |   |   |               |                               | 855               | 860                             | 860    |                         |      |   |  |  |
| Actividad C0202 | Capacitación y actualización académica.  | -Porcentaje de profesoras actualizadas en habilidades docentes.<br>Mide el número de profesoras actualizadas en habilidades docentes en relación al total de profesoras                             | PORCENTUAL        | GESTIÓN<br>ECONOMIA<br>ANUAL<br>ASCENDENTE  | (PCHD / TP) * 100<br>PCHD = Profesores Capacitados en Habilidades Docentes          | ACUMULADO     | Docente                       | 54.13             | 0                               | 0      | 0.00                    | 0.00 | Dicho indicador al ser acumulado se reporta en cero, debido a que su cumplimiento se logra en el cuarto trimestre | https://uach.mx/bocon/informacion/actualizaciones/   | Profesores asisten a las capacitaciones  |
|                 |  |   |                   |   |   |               |                               | 1.630             | 2,931                           | 2,931  |                         |      |   |  |  |
| Actividad C0203 | Incremento del número de Profesores de Tiempo Completo con perfil deseable PRODEP. | -Porcentaje de Profesores de Tiempo Completo con perfil deseable PRODEP<br>Expresa el número de Profesores de Tiempo Completo con perfil deseable PRODEP en relación al personal de tiempo completo | PORCENTUAL        | GESTIÓN<br>ECONOMIA<br>ANUAL<br>ASCENDENTE  | (PTC_PD / TPTC) * 100<br>PTC_PD = Número PTC con perfil deseable PRODEP             | ACUMULADO     | Profesores de tiempo completo | 65.84             | 0                               | 0      | 0.00                    | 0.00 | Dicho indicador al ser acumulado se reporta en cero, debido a que su cumplimiento se logra en el cuarto trimestre | https://uach.mx/assets/mediasubimagenes/2017/10/143_agenda-estadistica/estadistica-basica-2017.pdf | Los PTC, participan en las convocatorias y cumplen con los requerimientos PRODEP. Los evaluados se agrupan a las Reglas de Operación para la emisión de dictámenes |
|                 |  |   |                   |   |   |               |                               | 596               | 860                             | 860    |                         |      |   |  |  |
| Actividad C0301 | Habilitación del servicio de Internet en la Institución educativa                  | -Porcentaje de instalaciones con servicio habilitado a internet.<br>Muestra el servicio de conectividad habilitado en la institución educativa  | PORCENTUAL        | GESTIÓN<br>ECONOMIA<br>ANUAL<br>ASCENDENTE  | (ICC / TI) * 100<br>ICC = Instalaciones con Conexión                                | ACUMULADO     | Instalaciones                 | 100.00            | 0                               | 0      | 0.00                    | 0.00 | Dicho indicador al ser acumulado se reporta en cero, debido a que su cumplimiento se logra en el cuarto trimestre | www.uach.mx  | Los proveedores de TIC's garantizan un servicio eficiente, además condiciones climatológicas óptimas   |
|                 |  |   |                   |   |   |               |                               | 27                | 33                              | 33     |                         |      |   |  |  |
| Actividad C0401 | Realización de actividades deportivas  | -Porcentaje de alumnos participando en actividades deportivas<br>Expresa el valor porcentual de alumnos participantes eventos deportivos con respecto a la matrícula total                          | PORCENTUAL        | GESTIÓN<br>ECONOMIA<br>ANUAL<br>ASCENDENTE  | (AED / MT) * 100<br>AED = Alumnos participantes Eventos Deportivos                  | ACUMULADO     | Alumnas y alumnos             | 34.22             | 0                               | 0      | 0.00                    | 0.00 | Dicho indicador al ser acumulado se reporta en cero, debido a que su cumplimiento se logra en el cuarto trimestre | http://www.uach.mx/planeacion/informacion/mes_de_actividades/                                      | Alumnos asisten y participan en los eventos deportivos   |
|                 |  |   |                   |   |   |               |                               | 9.099             | 26.575                          | 26.575 |                         |      |   |  |  |
|                 |  |   |                   |   |   |               |                               | 26.591            | 26.575                          | 26.575 |                         |      |   |  |  |

**GOBIERNO DEL ESTADO DE CHIHUAHUA  
SEGUIMIENTO A LA MATRIZ DE INDICADORES  
Primer Trimestre 2019**

Ultima Actualización 31-03-2019  
Hoja No 4 de 5  
Fecha de Impresión 02/05/2019

418-UNIVERSIDAD AUTÓNOMA DE CHIHUAHUA

2E07219/E103T2 - DOCENCIA EN EDUCACIÓN SUPERIOR LICENCIATURA 2019 / DESARROLLO HUMANO Y SOCIAL - EDUCACIÓN - DERECHOS HUMANOS E INCLUSIÓN SOCIAL

| Referencia      | Resumen Narrativo   | Nombre del Indicador / Descripción del Indicador   | Método de Cálculo    | Tipo / Dimensión / Frecuencia / Trayectoria | Fórmula / Variables de la Fórmula   | Clasificación | Unidad de Medida  | Meta Reprogramada     |       | Avance de la Meta del Indicador |      |                         |      | Medios de Verificación   | Supuestos  |  |  |
|-----------------|---|--|----------------------|---|---|---------------|-------------------|-----------------------|-------|---------------------------------|------|-------------------------|------|--|--|--|--|
|                 |   |  |                      |   |   |               |                   |                       |       | Valor Logrado del Trimestre     | %    | Valor Logrado Acumulado | %    |  |  | Justificación  |  |
| Actividad C0402 | Realización de actividades científicas                        | Porcentaje de alumnos participando en actividades científicas-filosóficas. Mide el grado de alumnos participantes en eventos científicos-filosóficos con respecto a la matrícula total   | PORCENTUAL           | GESTION ECONOMIA ANUAL ASCENDENTE           | (AECF/MT)*100<br>AECF = Alumnos participantes en Eventos Científicos-Filosóficos  | ACUMULADO     | Alumnas y alumnos | 22,962                | 86.35 | 0                               | 0.00 | 0                       | 0.00 | http://www.uach.mx/planeacion/2017/06/06/estadistica_basica_de_la_uach-2018/ | Alumnos existen y participan en los eventos científicos-filosóficos  |  |  |
| Actividad C0403 | Realización de movilidad estudiantil nacional e Internacional | Porcentaje de alumnos en programas de movilidad nacional. Expresa el grado de alumnos participantes en programas de movilidad nacional con respecto a la matrícula total   | PORCENTUAL           | GESTION ECONOMIA ANUAL ASCENDENTE           | (AMN/MT)*100<br>AMN = Alumnos participantes en Movilidad Nacional   | ACUMULADO     | Alumnas y alumnos | 26,591                | 0.32  | 26,575                          | 0.00 | 26,575                  | 0.00 | internacional.uach.mx  | Las alumnas y los alumnos son aceptados en la universidad de elección, existen convenios entre IES y los alumnos se interesan por la oferta educativa de la UACH |  |  |
|                 |   |  |                      |   |   |               |                   | 26,591                | 0.80  | 26,575                          | 0.00 | 26,575                  | 0.00 | internacional.uach.mx  |  |  |  |
|                 |   | 212  | 0.00                 | 0   | 0.00  | 0             | 0.00              | internacional.uach.mx |       |                                 |      |                         |      |  |  |  |  |
|                 |   | 26,591   | 3.17                 | 26,575                                      | 100.00  | 26,575        | 100.00            | internacional.uach.mx |       |                                 |      |                         |      |  |  |  |  |
|                 |   | Verificación porcentual de estudiantes de otras IES, nacional e Internacional en la UACH. Muestra el aumento o disminución porcentual en el número de estudiantes de otras Instituciones de Educación Superior (nacionales y extranjeras) que se encuentran inscritos en un programa de movilidad en la UACH | VARIACION_PORCENTUAL | GESTION ECONOMIA ANUAL ASCENDENTE           | ((NAoIES/NAoIES_1)-1)*100<br>NAoIES = Número de Alumnos de otras IES en el año actual<br>NAoIES_1 = Número de Alumnos de otras IES en el año anterior | ACUMULADO     | Alumnas y alumnos | 85                    |       | 0                               |      | 0                       | 0.00 | 0  | 0.00   | http://www.uach.mx/planeacion/2017/06/06/estadistica_basica_de_la_uach-2018/ |  |
| 63              |   | 63   |                      | 63  |   | 63            |                   | 63                    |       | 63                              |      | 63                      |      | 63   |  |  |  |


Justificación de Diferencia de Avance con Respecto a las Metas Programadas:

Nota.- Información Financiera no definitiva, aún no se refleja el cierre mensual correspondiente al último mes del trimestre Enero-Marzo 2019

Título de Dependencia

MÉ Luis Alberto Fierro Rodríguez

Responsable



GOBIERNO DEL ESTADO DE CHIHUAHUA  
SEGUIMIENTO A LA MATRIZ DE INDICADORES  
Primer Trimestre 2019

Ultima Actualización 21-03-2019  
Hoja No 5 de 5  
Fecha de Impresión C2/05/2019

418-UNIVERSIDAD AUTÓNOMA DE CHIHUAHUA



Dr. Carlos González Herrera  
Secretario de Educación y Deporte

GOBIERNO DEL ESTADO DE CHIHUAHUA  
SEGUIMIENTO A LA MATRIZ DE INDICADORES  
Primer Trimestre 2019

Ultima Actualización 31-03-2019  
Hoja No 1 de 4  
Fecha de Impresión 02/05/2019

418-UNIVERSIDAD AUTÓNOMA DE CHIHUAHUA

2607318/E10372 - DOCENCIA EN EDUCACIÓN SUPERIOR POSGRADO 2019 / DESARROLLO HUMANO Y SOCIAL - EDUCACIÓN - DERECHOS HUMANOS E INCLUSIÓN SOCIAL

| Definición del Programa   | Beneficiarios          |                        |       |                                       |         |           |
|---|------------------------|------------------------|-------|---------------------------------------|---------|-----------|
|   | Población              | Tipo                   |       | Mujeres                               | Hombres | Total     |
| El programa de docencia se orienta exclusivamente al posgrado, lo que significa que forma investigadores especializados en temáticas socio ambientales, de sustentabilidad, humanísticas, tecnologías de información (TICS) que son entregados a la sociedad permitiendo la mejora continua en la educación, calidad de vida y una sociedad más comprometida con la cultura, ambiente y compromiso social. Lo anterior permite la operación de un laboratorio de ideas en apoyo a la confección de políticas públicas | REFERENCIA             | Alumnos y alumnas      |       | 582,197                               | 591,913 | 1,174,110 |
|   | OBJETIVO               | Alumnos y alumnas      |       | 1,021                                 | 1,056   | 2,077     |
|   | POSTERGADA             | Alumnos y alumnas      |       | 2,858                                 | 2,058   | 4,916     |
|   | POTENCIAL              | Alumnos y alumnas      |       | 3,879                                 | 3,114   | 6,993     |
| Recursos del Programa   |                        |                        |       |                                       |         |           |
|   | Presupuesto Autorizado | Presupuesto Modificado | Gasto | Variación Presup. Modificado vs Gasto |         |           |
|   | 91,027,689             | 91,027,689             |       | 91,027,689                            |         |           |

Alineaciones

Alineación al Plan Nacional de Desarrollo

|                 |     |  |
|-----------------|-----|--|
| Eje             | N3  | México con Educación de Calidad  |
| Tema            | 01  | Educación  |
| Subtema         | 00  | Educación  |
| Objetivo        | 001 | Desarrollar el potencial humano de los mexicanos con educación de calidad. |
| Estrategia      |     |  |
| Línea de Acción |     |  |

Alineación al Plan Estatal de Desarrollo

|                 |    |   |
|-----------------|----|---|
| Eje             | E1 | Desarrollo Humano y Social  |
| Tema            | -  |   |
| Subtema         | -  |   |
| Objetivo        | 14 | Fortalecer la Innovación científica y tecnológica en las Instituciones educativas, para contribuir al desarrollo económico y la competitividad del estado.                                |
| Estrategia      | 02 | Impulsar la Investigación científica, el desarrollo tecnológico y la formación de capital humano de alto nivel en el sector educativo para transitar hacia una sociedad del conocimiento. |
| Línea de Acción |    |   |

FUENTES DE FINANCIAMIENTO

| Clase   | Fuente   | Origen           | Porcentaje | Autorizado | Modificado | Gasto | Variación  |
|---------|--|------------------|------------|------------|------------|-------|------------|
| 1179019 | CONTRAPARTÉ ESTATAL A REASIGNACIONES DE RECURSOS FEDERALES ORDINARIAS SECRETARÍA DE EDUCACION PUBLICA 2019 | ESTATAL          | 37.66      | 34,280,778 | 34,280,778 | 0     | 34,280,778 |
| 1489919 | INGRESOS PROPIOS DE ENTIDADES PARAESTATALES 2019   | INGRESOS PROPIOS | 10.45      | 9,508,837  | 9,508,837  | 0     | 9,508,837  |

OTRAS FUENTES DE FINANCIAMIENTO

| Clevo   | Fuente   | Programa  | Origen  | Porcentaje | Autorizado | Modificado | Gasto | Variación  |
|---------|--|---|---------|------------|------------|------------|-------|------------|
| 2557816 | REASIGNACIONES DE RECURSOS FEDERALES CONSEJO NACIONAL DE CIENCIA Y TECNOLOGIA 2018   | FONDO MIXTO CONSEJO NACIONAL DE CIENCIA Y TECNOLOGIA (CONACYT) 2018 | FEDERAL | 0.00       | 0          | 0          | 0     | 0          |
| 2557819 | REASIGNACIONES DE RECURSOS FEDERALES CONSEJO NACIONAL DE CIENCIA Y TECNOLOGIA 2019   | FONDO MIXTO CONSEJO NACIONAL DE CIENCIA Y TECNOLOGIA (CONACYT) 2019 | FEDERAL | 0.00       | 0          | 0          | 0     | 0          |
| 2579019 | REASIGNACIONES DE RECURSOS FEDERALES ORDINARIAS SECRETARÍA DE EDUCACION PUBLICA 2019 |   | FEDERAL | 51.89      | 47,238,074 | 0          | 0     | 0          |
| 2579019 | REASIGNACIONES DE RECURSOS FEDERALES ORDINARIAS SECRETARÍA DE EDUCACION PUBLICA 2019 | DOCENCIA EN EDUCACIÓN SUPERIOR POSGRADO 2019                        | FEDERAL | 0.00       | 0          | 47,238,074 | 0     | 47,238,074 |

GOBIERNO DEL ESTADO DE CHIHUAHUA  
SEGUIMIENTO A LA MATRIZ DE INDICADORES  
Primer Trimestre 2019

Ultima Actualización 31-03-2019  
Hoja No 2 de 4  
Fecha de Impresión 02/05/2019

418-UNIVERSIDAD AUTÓNOMA DE CHIHUAHUA

PROPOSITOS

| 2607319/E103T2 - DOCENCIA EN EDUCACIÓN SUPERIOR POSGRADO 2019 / DESARROLLO HUMANO Y SOCIAL - EDUCACIÓN - DERECHOS HUMANOS E INCLUSIÓN SOCIAL |  |  |                      |   |  |               |                               |                             |                   |                                 |                         |      |   |   |   |  |
|--|--|--|----------------------|---|--|---------------|-------------------------------|-----------------------------|-------------------|---------------------------------|-------------------------|------|---|---|---|--|
| Referencia   | Resumen Narrativo  | Datos del Indicador  |                      |   |  |               |                               |                             | Meta Reprogramada | Avance de la Meta del Indicador |                         |      |   | Medios de Verificación  | Supuestos   |  |
|  |  | Nombre del Indicador / Descripción del Indicador   | Método de Cálculo    | Tipo / Dimensión / Frecuencia / Trayectoria | Fórmula / Variables de la Fórmula  | Clasificación | Unidad de Medida              | Valor Logrado del Trimestre |                   | %                               | Valor Logrado Acumulado | %    | Justificación   |   |   |  |
| FIN  | Contribuir a la aplicación y generación del conocimiento al impulsar la investigación científica y el desarrollo tecnológico mediante la formación de alto nivel de alumnas y alumnos profesionistas para transferir hacia una sociedad del conocimiento | Porcentaje de absorción estatal de alumnas y alumnos inscritos en nivel posgrado a nivel estatal.<br>Expresa el número de estudiantes inscritos en algún programa de posgrado ofertado por alguna IES dentro del Estado de Chihuahua en relación al total de la población estatal egresada de nivel licenciatura                               | PORCENTUAL           | ESTRATEGICO                                 | (TAP_ECH/TAEL_ECH)*100<br>TAP_ECH = Total de Alumnas y Alumnos inscritos a nivel Posgrado en el Estado de Chihuahua  | ACUMULADO     | Alumnas y alumnos             | 7,000                       | 36.27             | 0.00                            | 0                       | 0.00 | Dicho indicador al ser acumulado se reporta en cero, debido a que su cumplimiento se logra en el cuarto trimestre | <a href="https://uach.mx/assets/media/publicaciones/2017/10/143_agenda-estadistica/estadistica-basica-2017.pdf">https://uach.mx/assets/media/publicaciones/2017/10/143_agenda-estadistica/estadistica-basica-2017.pdf</a> | La oferta de las Instituciones de Educación Superior se mantiene.   |  |
| PROPOSITO  | Las alumnas y los alumnos cuentan con una formación de alto nivel desarrollándose como profesionistas científicos, tecnólogos y líderes socialmente responsables, capaces de solucionar, crear, innovar y eficientar el uso sustentable de recursos      | Porcentaje de profesionistas a nivel posgrado del estado atendidos por la Universidad Autónoma de Chihuahua (UACH)<br>Determina el número total de profesionistas inscritos en un programa de posgrado de alto nivel en la Universidad Autónoma de Chihuahua (UACH) en relación al total de profesionistas estudiando un posgrado en el estado | PORCENTUAL           | ESTRATEGICO                                 | (TPP_UACH/PPP_ECH)*100<br>TPP_UACH = Total de profesionistas a nivel posgrado atendidos en la Universidad Autónoma de Chihuahua (UACH)<br>PPP_ECH = Total de profesionistas a nivel posgrado del estado de Chihuahua | ACUMULADO     | Alumnas y alumnos             | 2,060                       | 30.17             | 0.00                            | 0                       | 0.00 | Dicho indicador al ser acumulado se reporta en cero, debido a que su cumplimiento se logra en el cuarto trimestre | <a href="https://uach.mx/assets/media/publicaciones/2017/10/143_agenda-estadistica/estadistica-basica-2017.pdf">https://uach.mx/assets/media/publicaciones/2017/10/143_agenda-estadistica/estadistica-basica-2017.pdf</a> | Existen alumnos interesados en los programas del Posgrado ofertados y el nivel de subsidio estatal y federal se mantiene estable. |  |
| Componente C01   | Programas de Posgrado Fortalecidos   | Porcentaje de Programas de Posgrado de calidad con pertenencia en el PNPC<br>Determina el número de Programas de Posgrado de Calidad con pertenencia en el PNPC en relación al Total de Programas de posgrado ofertados en la institución  | PORCENTUAL           | GESTION                                     | (PPC/TPP)*100<br>PPC = Programas de Posgrado de Calidad<br>TPP = Total de Programas de Posgrado  | CONSTANTE     | Programas de posgrado         | 24                          | 35.29             | 0.00                            | 0                       | 0.00 | Dicho indicador al ser acumulado se reporta en cero, debido a que su cumplimiento se logra en el cuarto trimestre | <a href="https://uach.mx/assets/media/publicaciones/2017/10/143_agenda-estadistica/estadistica-basica-2017.pdf">https://uach.mx/assets/media/publicaciones/2017/10/143_agenda-estadistica/estadistica-basica-2017.pdf</a> | CONACYT refrenda el padrón en tiempo y forma los programas de calidad   |  |
| Componente C02   | Grado de habilitación de investigadores mejorado   | Grado de habilitación de investigadores mejorado<br>Expresa la diferencia porcentual de un año respecto al anterior de la cantidad de contrataciones u otorgamiento de plazas de PTC más el número de los PTC apoyados para habilitación de un posgrado  | VARIACION_PORCENTUAL | GESTION                                     | (PTCCA_T/PTCCA_T_1)*100<br>PTCCA_T = Profesores de Tiempo Completo Contratados y/o Apoyados en el año actual<br>PTCCA_T_1 = Profesores de Tiempo Completo Contratados y/o Apoyados en el año anterior                | ACUMULADO     | Profesores de tiempo completo | 148                         | 12.03             | 0.00                            | 0                       | 0.00 | Dicho indicador al ser acumulado se reporta en cero, debido a que su cumplimiento se logra en el cuarto trimestre | <a href="https://uach.mx/assets/media/publicaciones/2017/10/143_agenda-estadistica/estadistica-basica-2017.pdf">https://uach.mx/assets/media/publicaciones/2017/10/143_agenda-estadistica/estadistica-basica-2017.pdf</a> | Existen plazas disponibles para PTC y los profesores aplican en tiempo, forma y cumplen con los requisitos                        |  |
| Componente C03   | Los resultados de las Líneas de Investigación y Generación del Conocimiento son vinculadas y difundidas.   | Porcentaje de Productividad Académica.<br>Determina la cantidad de gestiones y/o productos generados por cada PTC  | PORCENTUAL           | GESTION                                     | (TGYPg/PTC)*100<br>TGYPg = Total de Gestiones y/o Productos generados<br>PTC = Profesores de Tiempo Completo   | ACUMULADO     | Productos                     | 495                         | 55.62             | 0.00                            | 0                       | 0.00 | Dicho indicador al ser acumulado se reporta en cero, debido a que su cumplimiento se logra en el cuarto trimestre | Registros internos de las unidades Académicas   | Se generan productos de investigación en tiempo y forma   |  |



**GOBIERNO DEL ESTADO DE CHIHUAHUA  
SEGUIMIENTO A LA MATRIZ DE INDICADORES  
Primer Trimestre 2019**

Ultima Actualización 31-03-2019  
Hoja No 3 de 4  
Fecha de Impresión 02/05/2019

418-UNIVERSIDAD AUTÓNOMA DE CHIHUAHUA

2607318/E10312 - DOCENCIA EN EDUCACIÓN SUPERIOR POSGRADO 2019 / DESARROLLO HUMANO Y SOCIAL - EDUCACIÓN - DERECHOS HUMANOS E INCLUSIÓN SOCIAL

| Referencia  | Resumen Narrativo   | Datos del Indicador  |  |   |   |               |                  |  | Meta Reprogramada | Avance de la Meta del Indicador   |   |  |                               | Medios de Verificación   | Supuestos   |   |      |   |   |
|---|---|--|--|---|---|---------------|------------------|--|-------------------|---|---|--|-------------------------------|--|---|---|------|---|---|
|   |   | Nombre del Indicador / Descripción del Indicador   | Método de Cálculo  | Tipo / Dimensión / Frecuencia / Trayectoria | Fórmula / Variables de la Fórmula                           | Clasificación | Unidad de Medida | Valor Logrado del Trimestre  |                   | %   | Valor Logrado Acumulado   | %  | Justificación                 |  |   |   |      |   |   |
| Actividad C0101   | Becas CONACYT para estudiantes en programas en el PNPC.                           | Porcentaje de becas CONACYT aprobadas<br>Expresa el porcentaje de becas CONACYT Aprobadas en relación a las becas solicitadas. | PORCENTUAL   | GESTION<br>ECONOMIA<br>ANUAL<br>ASCENDENTE  | (BA_CONACYT/BS)*100<br>BA_CONACYT = Becas Aprobadas CONACYT | ACUMULADO     | Becas            | 430  | 100.00            | 0   | 0.00  | 0  | 0.00                          | Dicho indicador al ser acumulado se reporta en cero, debido a que su cumplimiento se logra en el cuarto trimestre        | <a href="https://uach.mx/assets/media/publicaciones/2017/10/143_agenda-estadistica/estadistica-basica-2017.pdf">https://uach.mx/assets/media/publicaciones/2017/10/143_agenda-estadistica/estadistica-basica-2017.pdf</a> | La aceptación de estudiantes dentro de programas de posgrado adscritos al PNPC, postulados ante el CONACYT y sean aceptados |      |   |   |
| Actividad C0201   | Contratación de Nuevos profesores de tiempo completo (PTC) con nivel de posgrado. | Porcentaje de Nuevas Plazas de profesores de tiempo completo (PTC) contratados con nivel de posgrado                           | PORCENTUAL   | GESTION<br>ECONOMIA<br>ANUAL<br>ASCENDENTE  | BS = Becas Solicitadas                                      | CONSTANTE     | Becas            | 430  | 2.25              | 394   | 0.00  | 394  | 0.00                          | Dicho indicador al ser acumulado se reporta en cero, debido a que su cumplimiento se logra en el cuarto trimestre        | Registro Interno del Dpto de Recursos Humanos   | La Secretaría de Educación Pública autoriza plazas  |      |   |   |
|   |   |  |  |   |   |               |                  | (NPTC_POS / T_PTC)*100<br>NPTC_POS = Nuevos Profesores de Tiempo Completo con nivel Posgrado | ACUMULADO         | Profesores de tiempo completo   | 20  | 0  | 0                             | 0.00   | Dicho indicador al ser acumulado se reporta en cero, debido a que su cumplimiento se logra en el cuarto trimestre   |   |      |   |   |
|   |   |  |  |   |   |               |                  |  |                   |   | T_PTC = Profesores de Tiempo Completo   | CONSTANTE  | Profesores de tiempo completo | 890  | 860   | 860   | 0.00 |   |   |
|   |   |  |  |   |   |               |                  |  |                   |   |   |  |                               | (PTC_SNI/T_SNI)*100<br>PTC_SNI = Profesores de Tiempo Completo con reconocimiento del Sistema Nacional de Investigadores | ACUMULADO   | Profesores de tiempo completo   | 155  | 0 | 0 |
| T_SNI = Total de Profesores adscritos al Sistema Nacional de Investigadores | CONSTANTE   | Profesores de tiempo completo  | 160  | 154   | 154   | 0.00          |                  |  |                   |   |   |  |                               |  |   |   |      |   |   |
|   |   |  | (CAC/TCA)*100<br>CAC = Cuerpos Académicos Consolidados   | ACUMULADO                                   | Cuerpos académicos  | 24            | 0                | 0  | 0.00              | Dicho indicador al ser acumulado se reporta en cero, debido a que su cumplimiento se logra en el cuarto trimestre | <a href="https://uach.mx/assets/media/publicaciones/2017/10/143_agenda-estadistica/estadistica-basica-2017.pdf">https://uach.mx/assets/media/publicaciones/2017/10/143_agenda-estadistica/estadistica-basica-2017.pdf</a> |  |                               |  |   |   |      |   |   |
| TCA = Total de Cuerpos Académicos reconocidos                               | CONSTANTE   | Cuerpos académicos   |  |   |   | 55            | 54               | 54   | 0.00              |   |   |  |                               |  |   |   |      |   |   |
|   |   |  | (MR_PTC1/MR_PTCI_1)*100<br>MR_PTC1 = Movilidades Realizadas por PTC el año actual  | ACUMULADO                                   | Estadías  | 30            | 0                | 0  | 0.00              | Dicho indicador al ser acumulado se reporta en cero, debido a que su cumplimiento se logra en el cuarto trimestre | Registro Interno de las Facultades  | Existen profesores interesados en realizar movilidad a otras instituciones para fortalecer las redes de investigación                            |                               |  |   |   |      |   |   |
| MR_PTCI_1 = Movilidades Realizadas por PTC en el año anterior               | CONSTANTE   | Estadías   |  |   |   | 37            | 37               | 37   | 0.00              |   |   |  |                               |  |   |   |      |   |   |
|   |   |  | (PTCP_PF_EV/PTCP)*100<br>PTCP_PF_EV = Profesores de Tiempo Completo con Posgrado con Proyecto con Financiamiento Externo Vigente | ACUMULADO                                   | Profesores de tiempo completo                               | 80            | 0                | 0  | 0.00              | Dicho indicador al ser acumulado se reporta en cero, debido a que su cumplimiento se logra en el cuarto trimestre | <a href="https://uach.mx/assets/media/publicaciones/2017/10/143_agenda-estadistica/estadistica-basica-2017.pdf">https://uach.mx/assets/media/publicaciones/2017/10/143_agenda-estadistica/estadistica-basica-2017.pdf</a> | Convocatorias emitidas por las Fuentes de Financiamiento en tiempo y forma. Que los investigadores apliquen, cumplan requisitos y sean aprobados |                               |  |   |   |      |   |   |
| TPTCP = Total de Profesores de Tiempo Completo con Posgrado                 | CONSTANTE   | Profesores de tiempo completo  |  |   |   | 890           | 860              | 860  | 0.00              |   |   |  |                               |  |   |   |      |   |   |

**GOBIERNO DEL ESTADO DE CHIHUAHUA  
SEGUIMIENTO A LA MATRIZ DE INDICADORES  
Primer Trimestre 2019**

Ultima Actualización 31-03-2019  
Hoja No 4 de 4  
Fecha de Impresión 02/05/2019

418-UNIVERSIDAD AUTÓNOMA DE CHIHUAHUA

2E07319/E103T2 - DOCENCIA EN EDUCACIÓN SUPERIOR POSGRADO 2019 / DESARROLLO HUMANO Y SOCIAL - EDUCACIÓN - DERECHOS HUMANOS E INCLUSIÓN SOCIAL

| Referencia      | Resumen Narrativo   | Datos del Indicador  |                   |   |   |               |                      |                             | Meta Reprogramada | Avance de la Meta del Indicador |                         |   |               | Medios de Verificación  | Supuestos  |  |
|-----------------|---|--|-------------------|---|---|---------------|----------------------|-----------------------------|-------------------|---------------------------------|-------------------------|---|---------------|---|--|--|
|                 |   | Nombre del Indicador / Descripción del Indicador   | Método de Cálculo | Tipo / Dimensión / Frecuencia / Trayectoria | Fórmula / Variables de la Fórmula   | Clasificación | Unidad de Medida     | Valor Logrado del Trimestre |                   | %                               | Valor Logrado Acumulado | % | Justificación |   |  |  |
| Actividad C0302 | Difusión de resultados de investigación en foros académico                | Promedio de eventos asistidos por facultad<br>Promedio de eventos asistidos por facultad   | PROMEDIO          | GESTION ECONOMIA ANUAL ASCENDENTE           | (NEAF/NF)<br>NEAF = Número de Eventos Asistidos<br>NF = Número de Facultades  | ACUMULADO     | Eventos              | 190                         | 12.61             | 0                               | 0.00                    | 0 | 0.00          | Dicho indicador al ser acumulado se reporta en cero, debido a que su cumplimiento se logra en el cuarto trimestre | Registro interno de programación Unidades Académicas | Foros académicos organizados   |
| Actividad C0303 | Difusión de resultados de investigación en revistas indexadas e indexadas | Porcentaje de artículos publicados en revistas indexadas e indexadas<br>Porcentaje de artículos publicados en revistas indexadas e indexadas | PORCENTUAL        | GESTION ECONOMIA ANUAL ASCENDENTE           | (NAPRI/TGYPg)*100<br>NAPRI = Número de Artículos Publicados en Revistas Indexadas e Indexadas<br>TGYPg = Total de Gestiones y/o Productos generados | ACUMULADO     | Artículos publicados | 275                         | 65.48             | 0                               | 0.00                    | 0 | 0.00          | Dicho indicador al ser acumulado se reporta en cero, debido a que su cumplimiento se logra en el cuarto trimestre | www.uach.mx  | Ediciones en tiempo y forma. Los proyectos de investigación cumplen con su vigencia. Se cumple con los requisitos para indexar o indexar publicaciones |

Justificación de Diferencia de Avance con Respecto a las Metas Programadas

Nota - Información Financiera no definitiva, aún no se refleja el cierre mensual correspondiente al último mes del trimestre Enero-Marzo 2019

Titular de Dependencia

Dr. Luis Alberto Flores Ramírez

Rector



Dr. Carlos González Herrera  
Secretario de Educación y Deporte

**GOBIERNO DEL ESTADO DE CHIHUAHUA  
SEGUIMIENTO A LA MATRIZ DE INDICADORES  
Primer Trimestre 2019**

Ultima Actualización: 21-03-2019  
Hoja No: 1 de 4  
Fecha de Impresión: 02/05/2019

4184-UNIVERSIDAD AUTÓNOMA DE CHIHUAHUA

ZÉ14219E10312 - FORTALECIMIENTO DE LA GESTIÓN EDUCATIVA, INCLUYENTE E INNOVADORA 2019 / DESARROLLO HUMANO Y SOCIAL - EDUCACIÓN - DERECHOS HUMANOS E INCLUSIÓN SOCIAL

| Definición del Programa  |  | Beneficiarios   |                   |                                       |             |             |             |             |
|--|--|---|-------------------|---------------------------------------|-------------|-------------|-------------|-------------|
| Se orienta a la correcta prestación de servicios educativos de nivel superior con el objetivo del aseguramiento de la calidad de las funciones sustantivas y adjetivas de la institución mediante una gestión política, innovadora, incluyente, eficiente y oportuna de los recursos intelectuales, académicos, financieros y patrimoniales con el objetivo de ser una institución pertinente, socialmente responsable y con alto sentido de pertenencia que satisfaga las necesidades de la comunidad universitaria |  | Población   | Tipo              |                                       |             | Total       |             |             |
|  |  | OBJETIVO  | Alumnas y alumnos | Mujeres                               | Hombres     |             |             |             |
|  |  | POTENCIAL   | Estudiantes       | 68,420                                | 67,762      | 136,182     |             |             |
|  |  | POSTERGADA  | Estudiantes       | 54,091                                | 55,516      | 109,607     |             |             |
|  |  | REFERENCIA  | Estudiantes       | 582,197                               | 591,913     | 1,174,110   |             |             |
| Recursos del Programa  |  |   |                   |                                       |             |             |             |             |
|  | Presupuesto Autorizado   | Presupuesto Modificado  | Gasto             | Variación Presup. Modificado vs Gasto |             |             |             |             |
|  | 550,431,323  | 556,847,062   |                   | 556,847,062                           |             |             |             |             |
| <b>Alineaciones</b>  |  |   |                   |                                       |             |             |             |             |
| <b>Alineación al Plan Nacional de Desarrollo</b>   |  |   |                   |                                       |             |             |             |             |
| Eje  | N3   | México con Educación de Calidad   |                   |                                       |             |             |             |             |
| Tema   | ET   | México con Educación de Calidad   |                   |                                       |             |             |             |             |
| Subtema  | 00   | México con Educación de Calidad   |                   |                                       |             |             |             |             |
| Objetivo   | 000  | México con Educación de Calidad   |                   |                                       |             |             |             |             |
| Estrategia   |  |   |                   |                                       |             |             |             |             |
| Línea de Acción  |  |   |                   |                                       |             |             |             |             |
| <b>Alineación al Plan Estatal de Desarrollo</b>  |  |   |                   |                                       |             |             |             |             |
| Eje  | E1   | Desarrollo Humano y Social  |                   |                                       |             |             |             |             |
| Tema   | -  |   |                   |                                       |             |             |             |             |
| Subtema  | -  |   |                   |                                       |             |             |             |             |
| Objetivo   | 15   | Fomentar la transparencia y la rendición de cuentas del sector educativo para garantizar su eficacia. |                   |                                       |             |             |             |             |
| Estrategia   | 02   | Incrementar la automatización de los servicios educativos facilitando el acceso a los mismos.         |                   |                                       |             |             |             |             |
| Línea de Acción  |  |   |                   |                                       |             |             |             |             |
| <b>FUENTES DE FINANCIAMIENTO</b>   |  |   |                   |                                       |             |             |             |             |
| Clave  | Fuente   | Origen  | Porcentaje        | Autorizado                            | Modificado  | Gasto       | Variación   |             |
| 1179019  | CONTRAPARTE ESTATAL A REASIGNACIONES DE RECURSOS FEDERALES ORDINARIAS SECRETARÍA DE EDUCACIÓN PÚBLICA 2019 | ESTATAL   | 35.91             | 197,637,734                           | 197,637,734 | 0           | 197,637,734 |             |
| 1489619  | INGRESOS PROPIOS DE ENTIDADES PARAESTATALES 2019   | INGRESOS PROPIOS  | 26.47             | 145,693,035                           | 145,693,035 | 0           | 145,693,035 |             |
| <b>OTRAS FUENTES DE FINANCIAMIENTO</b>   |  |   |                   |                                       |             |             |             |             |
| Clave  | Fuente   | Programa  | Origen            | Porcentaje                            | Autorizado  | Modificado  | Gasto       | Variación   |
| 2572016  | REASIGNACIONES DE RECURSOS FEDERALES ORDINARIAS SECRETARÍA DE EDUCACIÓN PÚBLICA 2018                       | FORTALECIMIENTO DE LA GESTIÓN EDUCATIVA, INCLUYENTE E INNOVADORA 2019                                 | FEDERAL           | 0.00                                  | 0           | 6,415,739   | 0           | 6,415,739   |
| 2573019  | REASIGNACIONES DE RECURSOS FEDERALES ORDINARIAS SECRETARÍA DE EDUCACIÓN PÚBLICA 2019                       | FORTALECIMIENTO DE LA GESTIÓN EDUCATIVA, INCLUYENTE E INNOVADORA 2019                                 | FEDERAL           | 0.00                                  | 0           | 207,100,554 | 0           | 207,100,554 |
| 2579019  | REASIGNACIONES DE RECURSOS FEDERALES ORDINARIAS SECRETARÍA DE EDUCACIÓN PÚBLICA 2019                       |   | FEDERAL           | 37.63                                 | 207,100,554 | 0           | 0           | 0           |

**GOBIERNO DEL ESTADO DE CHIHUAHUA  
SEGUIMIENTO A LA MATRIZ DE INDICADORES  
Primer Trimestre 2019**

Ultima Actualización 31-03-2019  
Hoja No 2 de 4  
Fecha de Impresión 02/05/2019

418-UNIVERSIDAD AUTÓNOMA DE CHIHUAHUA

2E14219/E103T2 - FORTALECIMIENTO DE LA GESTIÓN EDUCATIVA, INCLUYENTE E INNOVADORA 2019 / DESARROLLO HUMANO Y SOCIAL - EDUCACIÓN - DERECHOS HUMANOS E INCLUSIÓN SOCIAL

| Referencia      | Resumen Narrativo   | Datos del Indicador   |                   |   |                                   |  | Clasificación | Unidad de Medida                         | Meta Reprogramada | Avance de la Meta del Indicador |                         |      |               | Medios de Verificación   | Supuestos   |  |
|-----------------|---|---|-------------------|---|-----------------------------------|--|---------------|--|-------------------|---------------------------------|-------------------------|------|---------------|--|---|--|
|                 |   | Nombre del Indicador / Descripción del Indicador  | Método de Cálculo | Tipo / Dimensión / Frecuencia / Trayectoria | Fórmula / Variables de la Fórmula | Valor Logrado del Trimestre  |               |  |                   | %                               | Valor Logrado Acumulado | %    | Justificación |  |   |  |
| FIN             | Contribuir a mejorar la calidad de los servicios educativos fomentando la transparencia y rendición de cuentas mediante la aplicación de un Sistema Integral de Información que permita una oportuna toma de decisiones siendo capaces de responder a las Alumnas y alumnos | Promedio de módulos del Sistema Integral de Información desarrollados.<br>Expresa el número de incrementos o programas desarrollados en promedio por cada Sistema de Información Universitario  | PROMEDIO          | ESTRATEGICO                                 | (IT/SIU)                          | IT = Incrementos Tecnológicos  | ACUMULADO     | Módulos                                  | 20                | 5.00                            | 0                       | 0.00 | 0.00          | Dicho indicador al ser acumulado se reporta en cero, debido a que su cumplimiento se logra en el cuarto trimestre  | http://act.uach.mx/BocasAcademicas; http://becas.uach.mx/ComisionesAcademicas; http://omisionesacademicas.uach.mx | Políticas públicas actuales y en cambios.                |
|                 |   |   | ANUAL             | EFICACIA                                    | ASCENDENTE                        |  |               |  | 4                 | 2                               | 2                       |      |               |  |   |  |
| PROPOSITO       | satisfacción de la calidad de la gestión de los servicios educativos de la institución  | Porcentaje de alumnas y alumnos satisfechos con la calidad de la gestión educativa de la institución<br>Expresa el número de alumnas y alumnos satisfechos con la administración y gestión educativa de la institución en relación al total de alumnos encuestados. | PORCENTUAL        | ESTRATEGICO                                 | (ASAG/ME)*100                     | ASAG = Alumnas y alumnos satisfechos con la administración y gestión de la institución | ACUMULADO     | Alumnas y alumnos                        | 78.00             | 0.00                            | 0                       | 0.00 | 0.00          | Dicho indicador al ser acumulado se reporta en cero, debido a que su cumplimiento se logra en el cuarto trimestre. | http://portal.uach.mx/planeacion/pbr  | Estudiantes responden encuestas de satisfacción.         |
|                 |   |   | ANUAL             | EFICACIA                                    | ASCENDENTE                        |  |               |  | 1,500             | 1,939                           | 1,939                   |      |               |  |   |  |
| Componente CD1  | Gestión de los Servicios Educativos orientado a Resultados  | Porcentaje de programas presupuestarios en Pbr<br>Expresa el número de programas presupuestarios en Pbr en relación al total de programas presupuestarios.  | PORCENTUAL        | GESTION                                     | (PBR/TPP)*100                     | PBR = Programas presupuestarios en Pbr   | ACUMULADO     | Programas basados en resultados vigentes | 100.00            | 0.00                            | 0                       | 0.00 | 0.00          | Dicho indicador al ser acumulado se reporta en cero, debido a que su cumplimiento se logra en el cuarto trimestre  | http://transparencia.uach.mx/Informacion_publica_de_eficiencia/actividad_norm                                     | Entrega de recursos en tiempo y forma                    |
|                 |   |   | ANUAL             | CALIDAD                                     | ASCENDENTE                        |  |               |  | 9                 | 9                               | 9                       |      |               |  |   |  |
| Componente CD2  | Eficiente y oportuno Sistema de Gestión de Calidad  | Porcentaje de procesos certificados en ISO:9001<br>Expresa el porcentaje de procesos certificados en la institución conforme a la norma ISO 9001  | PORCENTUAL        | GESTION                                     | (PCISO/TPC)*100                   | PCISO = Procesos Certificados conforme normas ISO 9001                                 | ACUMULADO     | Procesos                                 | 100.00            | 0.00                            | 0                       | 0.00 | 0.00          | Dicho indicador al ser acumulado se reporta en cero, debido a que su cumplimiento se logra en el cuarto trimestre  | www.uach.mx   | Entrega de recursos en tiempo y forma                    |
|                 |   |   | ANUAL             | CALIDAD                                     | ASCENDENTE                        |  |               |  | 12                | 0                               | 0                       |      |               |  |   |  |
| Actividad CD101 | Revisión y actualización del Marco Normativo universitario  | Porcentaje de documentos normativos en operación.<br>Muestra el porcentaje de documentos normativos en operación  | PORCENTUAL        | GESTION                                     | (DNO/NDN)*100                     | DNO = Documentos Normativos en Operación   | ACUMULADO     | Documentos de normatividad               | 100.00            | 0.00                            | 0                       | 0.00 | 0.00          | Dicho indicador al ser acumulado se reporta en cero, debido a que su cumplimiento se logra en el cuarto trimestre  | http://transparencia.uach.mx/revolucion/27/informacion.html   | Organismos de certificación certifican en tiempo y forma |
|                 |   |   | ANUAL             | ECONOMIA                                    | ASCENDENTE                        |  |               |  | 86                | 86                              | 86                      |      |               |  |   |  |

**GOBIERNO DEL ESTADO DE CHIHUAHUA  
SEGUIMIENTO A LA MATRIZ DE INDICADORES  
Primer Trimestre 2019**

Última Actualización 31-03-2019  
Hoja No 3 de 4  
Fecha de Impresión 02/05/2019  
PRBPREPSI

418-UNIVERSIDAD AUTÓNOMA DE CHIHUAHUA

2E14219E103T2 - FORTALECIMIENTO DE LA GESTIÓN EDUCATIVA, INCLUYENTE E INNOVADORA 2019 / DESARROLLO HUMANO Y SOCIAL - EDUCACION - DERECHOS HUMANOS E INCLUSIÓN SOCIAL

| Referencia      | Resumen Narrativo   | Datos del Indicador  |                   |   |  |               |                        |                   | Avance de la Meta del Indicador |       |                         |       | Medios de Verificación | Supuestos  |                            |   |
|-----------------|---|--|-------------------|---|--|---------------|------------------------|-------------------|---------------------------------|-------|-------------------------|-------|------------------------|--|----------------------------|---|
|                 |   | Nombre del Indicador / Descripción del Indicador   | Método de Cálculo | Tipo / Dimensión / Frecuencia / Trayectoria | Fórmula / Variables de la Fórmula  | Clasificación | Unidad de Medida       | Meta Reprogramada | Valor Logrado del Trimestre     | %     | Valor Logrado Acumulado | %     |                        |  | Justificación              |   |
| Actividad C0102 | Transparencia y rendición de cuentas a través de la gestión, seguimiento y evaluación institucional.                      | Promedio de resultados obtenidos de evaluaciones realizadas al portal de transparencia del Ichtatp. Muestra el promedio de evaluaciones realizadas al portal de transparencia del Ichtatp.<br><br>Porcentaje de auditorías favorables. Expresa los procesos auditados favorables en relación al total de procesos por auditar programados. | PROMEDIO          | GESTION ECONOMIA ANUAL ASCENDENTE           | ROE/TER<br>ROE = Resultados Obtenidos en Evaluaciones  | ACUMULADO     | Evaluación             | 90                | 90.00                           | 0     | 0.00                    | 0     | 0.00                   | Dicho indicador al ser acumulado se reporta en cero, debido a que su cumplimiento se logra en el cuarto trimestre. | www.uach.mx                | Se publican los informes en tiempo y forma. |
|                 |   |  | PORCENTUAL        | GESTION ECONOMIA ANUAL ASCENDENTE           | TER = Total de Evaluaciones Realizadas<br>[PAF/TPA]*100<br>PAF = Procesos Auditados Favorables                               | CONSTANTE     | Evaluaciones           | 56                | 100.00                          | 0     | 0.00                    | 0     | 0.00                   |  |                            |   |
| Actividad C0103 | Capacitación y actualización del personal al servicio de la Institución.  | Porcentaje de personal al servicio de la universidad capacitado y actualizado. Expresa el porcentaje de personal al servicio de la universidad capacitado y actualizado en relación total.   | PORCENTUAL        | GESTION ECONOMIA ANUAL ASCENDENTE           | TPA = Total de Procesos por Auditar programados<br>[PUCAT/PI]*100<br>PUCAT = Personal universitario capacitado y actualizado | CONSTANTE     | Auditorías programadas | 56                | 56                              | 56    | 100.00                  | 56    | 100.00                 | Dicho indicador al ser acumulado se reporta en cero, debido a que su cumplimiento se logra en el cuarto trimestre. | www.uach.mx                | Personal interesado en capacitarse.         |
|                 |   |  | PORCENTUAL        | GESTION ECONOMIA ANUAL ASCENDENTE           | TP = Total de personal<br>[PSGCD/TPSGC]*100<br>PSGCD = Procedimientos del Sistema de Gestión de Calidad Documentados         | CONSTANTE     | Procedimientos         | 14                | 100.00                          | 0     | 0.00                    | 0     | 0.00                   |  |                            |   |
| Actividad C0201 | Documentación del Sistema de Gestión de Calidad.  | Porcentaje de procedimientos del sistema de gestión de calidad (SGC) documentados. Expresa la relación de procedimientos del SGC documentados en relación al total de procedimientos.  | PORCENTUAL        | GESTION ECONOMIA ANUAL ASCENDENTE           | TPSGC = Total de Procedimientos del Sistema de Gestión de Calidad  | CONSTANTE     | Procedimientos         | 14                | 14                              | 14    | 100.00                  | 14    | 100.00                 | Dicho indicador al ser acumulado se reporta en cero, debido a que su cumplimiento se logra en el cuarto trimestre. | http://uach.mx/iesesip/new | Información disponible en tiempo y forma.   |
|                 |   |  | PORCENTUAL        | GESTION ECONOMIA ANUAL ASCENDENTE           | SABS = Solicitudes Atendidas de Bienes y Servicios<br>TS = Total de Solicitudes  | CONSTANTE     | Solicitudes            | 3,309             | 96.92                           | 1,480 | 80.83                   | 1,480 | 80.83                  |  |                            |   |
| Actividad C0202 | Atención y seguimiento oportuno de la adquisición de bienes y servicios de las Dependencias Educativas y administrativas. | Porcentaje de bienes y servicios recibidos en forma oportuna y eficaz. Describe el porcentaje entre el total de Solicitudes Atendidas de Bienes y Servicios entre el Total de Solicitudes.   | PORCENTUAL        | GESTION ECONOMIA ANUAL ASCENDENTE           | TAE = Total de Activos Etiquetados<br>TAA = Total de Activos Adquiridos  | ACUMULADO     | Inventarios            | 1,039             | 100.00                          | 82    | 92.54                   | 82    | 92.54                  | Dicho indicador al ser acumulado se reporta en cero, debido a que su cumplimiento se logra en el cuarto trimestre. | www.uach.mx                | Los proveedores entregan en tiempo y forma. |
|                 |   |  | PORCENTUAL        | GESTION ECONOMIA ANUAL ASCENDENTE           |  | CONSTANTE     | Inventarios            | 1,039             | 100.00                          | 67    | 92.54                   | 67    | 92.54                  |  |                            |   |

Justificación de Diferencia de Avance con Respecto a las Metas Programadas

GOBIERNO DEL ESTADO DE CHIHUAHUA  
SEGUIMIENTO A LA MATRIZ DE INDICADORES  
Primer Trimestre 2019

Última Actualización 31-03-2019  
Hoja No 4 de 4  
Fecha de Impresión 02/05/2019

418-UNIVERSIDAD AUTÓNOMA DE CHIHUAHUA

2E14219/E103T2 - FORTALECIMIENTO DE LA GESTIÓN EDUCATIVA, INCLUYENTE E INNOVADORA 2019 / DESARROLLO HUMANO Y SOCIAL - EDUCACIÓN - DERECHOS HUMANOS E INCLUSIÓN SOCIAL

Nota - Información Financiera no definitiva, aún no se refleja el cierre mensual correspondiente al último mes del trimestre Enero-Marzo 2019

Título de Dependencia

ME Luis Alberto Flores Ramirez  
Rector



Dr. Carlos González Herrera  
Secretario de Educación y Deporte

**GOBIERNO DEL ESTADO DE CHIHUAHUA  
SEGUIMIENTO A LA MATRIZ DE INDICADORES  
Primer Trimestre 2019**

Ultima Actualización 31-03-2019  
Hoja No 1 de 3  
Fecha de Impresión 02/05/2019

419-UNIVERSIDAD AUTÓNOMA DE CHIHUAHUA

2K01717/E10312 - INFRAESTRUCTURA EDUCATIVA SUPERIOR 2017 / DESARROLLO HUMANO Y SOCIAL - EDUCACIÓN - DERECHOS HUMANOS E INCLUSIÓN SOCIAL

**Definición del Programa**

Construcción, equipamiento, conservación y rehabilitación de infraestructura física de planteles escolares a nivel de educación superior según las necesidades de cada plantel. Aplica para todas las escuelas públicas y tiene por objeto ampliar, mejorar y mantener en buen estado físico la infraestructura, así como optimizar el funcionamiento de la misma, que permita instalaciones dignas

| Beneficiarios |                     | Mujeres | Hombres | Total     |
|---------------|---------------------|---------|---------|-----------|
|               |                     |         |         |           |
| REFERENCIA    | Alumnos de superior | 581,194 | 588,881 | 1,170,075 |
| POSTERGADA    | Alumnos de superior | 48,223  | 51,795  | 100,018   |
| OBJETIVO      | Alumnos de superior | 15,415  | 14,151  | 29,566    |
| POTENCIAL     | Alumnos de superior | 63,638  | 65,946  | 129,584   |

| Recursos del Programa  |                        |       |           |                     |
|------------------------|------------------------|-------|-----------|---------------------|
| Presupuesto Autorizado | Presupuesto Modificado | Gasto | Variación |                     |
|                        |                        |       | Presup.   | Modificado vs Gasto |
| 0                      | 0                      |       | 0         |                     |

**Alineaciones**

Alineación al Plan Nacional de Desarrollo

**FUENTES DE FINANCIAMIENTO**

| Clave | Fuente | Origen | Porcentaje | Autorizado | Modificado | Gasto | Variación |
|-------|--------|--------|------------|------------|------------|-------|-----------|
|-------|--------|--------|------------|------------|------------|-------|-----------|

**OTRAS FUENTES DE FINANCIAMIENTO**

| Clave   | Fuente  | Programa | Origen  | Porcentaje | Autorizado | Modificado | Gasto | Variación |
|---------|---|----------|---------|------------|------------|------------|-------|-----------|
| 2533118 | FONDO DE APORTACIONES MULTIPLES INFRAESTRUCTURA EDUCATIVA SUPERIOR (FAM) 2018 |          | FEDERAL | 0.00       | 0          | 0          | 0     | 0         |

**GOBIERNO DEL ESTADO DE CHIHUAHUA  
SEGUIMIENTO A LA MATRIZ DE INDICADORES  
Primer Trimestre 2019**

Ultima Actualización 31-03-2019  
Hoja No 2 de 3  
Fecha de Impresión 02/05/2019

418-UNIVERSIDAD AUTÓNOMA DE CHIHUAHUA

2M0171/E103T2 - INFRAESTRUCTURA EDUCATIVA SUPERIOR 2017 / DESARROLLO HUMANO Y SOCIAL - EDUCACIÓN - DERECHOS HUMANOS E INCLUSIÓN SOCIAL

| Referencia      | Resumen Narrativo  | Datos del Indicador   |                   |   |  |               |                      |                   | Avance de la Meta del Indicador |        |                         |   | Medios de Verificación  | Supuestos   |
|-----------------|--|---|-------------------|---|--|---------------|----------------------|-------------------|---------------------------------|--------|-------------------------|---|---|---|
|                 |  | Nombre del Indicador / Descripción del Indicador  | Método de Cálculo | Tipo / Dimensión / Frecuencia / Trayectoria | Fórmula / Variables de la Fórmula  | Clasificación | Unidad de Medida     | Meta Reprogramada | Valor Logrado del Trimestre     | %      | Valor Logrado Acumulado | % |   |   |
| FIN             | Contribuir a elevar la cobertura en Educación Superior mediante el incremento de la capacidad de infraestructura instalada en la Universidad Autónoma de Chihuahua | <b>Porcentaje de Absorción de Educación Superior</b><br>Determina el porcentaje de alumnos matriculados de nuevo ingreso en Licenciatura y Técnico Superior Universitario en el ciclo escolar actual en relación al total de egresados de Educación Media Superior.             | PORCENTUAL        | ESTRATEGICO                                 | (NILIC_TSU_T/EG_MS_T_1)*100<br>NILIC_TSU_T = Alumnos y Alumnas de Nuevo Ingreso de Licenciatura y Técnico Superior Universitario del año actual                                | CONSTANTE     | Alumnos              | 6,150             | 15.89                           | 15.89  | 15.89                   |   | www.uach.mx/planeacion  |   |
| PROPOSITO       | Los alumnos y alumnas de la Universidad Autónoma de Chihuahua cuentan con espacios educativos adecuados y suficientes  | <b>Porcentaje de alumnos y alumnas beneficiados con construcción de infraestructura educativa</b><br>Determina el porcentaje de alumnas y alumnos de la UACH inscritos y que son beneficiados con construcción de espacios educativos en el año actual                          | PORCENTUAL        | ESTRATEGICO                                 | (AB/MRC)*100<br>AB = Alumnos y Alumnas beneficiados con espacios educativos construidos en el año actual<br>MRC = Matrícula con requerimiento de construcción en el año actual | CONSTANTE     | Alumnos              | 1,513             | 100.00                          | 100.00 | 100.00                  |   | Plan Maestro de construcción y Mantenimiento - Estadística Básica             | Los alumnos y las alumnas se inscriben por la oferta educativa de la UACH y se inscriben según los requisitos necesarios para ser matriculados.   |
| Componente CO1  | Nuevos espacios educativos construidos   | <b>Porcentaje de avance en la construcción de espacios educativos</b><br>Determina el porcentaje de avance en la construcción de espacios en relación al total de espacios programados  | PORCENTUAL        | GESTION                                     | (NEFC/TNEFP)*100<br>NEFC = Nuevos Espacios Físicos Construidos<br>TNEFP = Total de Nuevos Espacios Físicos Programados   | CONSTANTE     | Espacios educativos  | 18                | 27.78                           | 27.78  | 27.78                   |   | Informe Trimestral del portal aplicativo de a secretaria de vivienda del PASH | Aumento de la Inversión Pública para la construcción de Espacios Educativos. Se reciben en tiempo y forma los recursos autorizados para construcción.   |
| Componente CO2  | Espacios educativos equipados  | <b>Porcentaje de espacios educativos equipados</b><br>Determina el porcentaje de equipamiento de espacios educativos como aulas, laboratorios, bibliotecas, talleres y otros espacios   | PORCENTUAL        | GESTION                                     | (EA/EP)*100<br>EA = Equipamiento Adquirido<br>EP = Equipamiento Programado   | CONSTANTE     | Equipamiento         | 41                | 100.00                          | 100.00 | 100.00                  |   | http://transparencia.uach.mx/fondos_federales_extraordinarios.html            | Aumento de la Inversión Pública para el equipamiento en Espacios Educativos. Se reciben en tiempo y forma los recursos autorizados para equipamiento. Los proveedores entregan en tiempo y forma  |
| Actividad CO101 | Inversión comprometida para nuevos espacios educativos   | <b>Porcentaje de recursos pagados para la construcción de nuevos espacios educativos</b><br>Determina el porcentaje de recursos pagados para la construcción de nuevos espacios educativos en relación al total de recursos autorizados para la construcción de nuevos espacios | PORCENTUAL        | ECONOMIA                                    | (RP/TRA)*100<br>RP = Recursos Pagados<br>TRA = Total de Recursos Autorizados   | CONSTANTE     | Recursos financieros | 44,338,541        | 118.10                          | 118.10 | 118.10                  |   | Informes Trimestrales del PASH  | Gobierno del Estado emite oficio de autorización del proyecto ejecutivo. La licitación es atendida por las empresas constructoras y la obra se adjudica. Los recursos aprobados para la construcción de nuevos espacios educativos son recibidos en tiempo y forma. |
| Actividad CO201 | Inversión comprometida para equipamiento   | <b>Porcentaje de recursos pagados para el equipamiento de espacios educativos</b><br>Determina el porcentaje de recursos pagados para la adquisición de equipamiento para la habilitación de espacios educativos  | PORCENTUAL        | ECONOMIA                                    | (RP_E/TRA_E)*100<br>RP_E = Recursos Pagados para Equipamiento<br>TRA_E = Total de Recursos Autorizados para Equipamiento   | CONSTANTE     | Recursos financieros | 5,000,000         | 100.00                          | 100.00 | 100.00                  |   | http://transparencia.uach.mx/inform_e_pash.html 2017                          | La licitación es atendida por proveedores y se adjudica. Los recursos aprobados para equipamiento son recibidos en tiempo y forma. Los proveedores entregan el equipo en tiempo y forma.  |



GOBIERNO DEL ESTADO DE CHIHUAHUA  
SEGUIMIENTO A LA MATRIZ DE INDICADORES  
Primer Trimestre 2019

Ultima Actualización 31-03-2019  
Hoja No 3 de 3  
Fecha de Impresión 02/05/2019

418-UNIVERSIDAD AUTÓNOMA DE CHIHUAHUA

2K01717/E103T2 - INFRAESTRUCTURA EDUCATIVA SUPERIOR 2017 / DESARROLLO HUMANO Y SOCIAL - EDUCACIÓN - DERECHOS HUMANOS E INCLUSIÓN SOCIAL

Justificación de Diferencia de Avance con Respecto a las Metas Programadas

La construcción de la obra destinada con este recurso al edificio de aulas en la Facultad de Ciencias de la Cultura Física ext. Cd. Juárez se encuentra en proceso final, mientras que la construcción de la primera etapa de cubículos en el edificio de la Facultad de Ciencias de la Cultura Física campus II de la Cd. de Chihuahua finalizó su construcción. El recurso destinado para adquisición de equipo de laboratorio para el área de Biomédica se cumplió su objetivo ejerciéndose al 100%.

Nota.- Información Financiera no definitiva, aún no se refleja el cierre mensual correspondiente al último mes del trimestre Enero-Marzo 2019

Titular de Dependencia

MIE Luis Alberto Flores Ramírez

Secretario



Dr. Carlos González Herrera

Secretario de Educación y Deporte

**GOBIERNO DEL ESTADO DE CHIHUAHUA  
SEGUIMIENTO A LA MATRIZ DE INDICADORES  
Primer Trimestre 2019**

Ultima Actualización 31-03-2019  
Hoja No 1 de 3  
Fecha de Impresión 02/05/2019

418-UNIVERSIDAD AUTÓNOMA DE CHIHUAHUA

2K01718/E103T2 - INFRAESTRUCTURA EDUCATIVA SUPERIOR 2018 / DESARROLLO HUMANO Y SOCIAL - EDUCACIÓN - DERECHOS HUMANOS E INCLUSIÓN SOCIAL

| Definición del Programa   | Beneficiarios          |   |       |                                       |         |         |
|---|------------------------|---|-------|---------------------------------------|---------|---------|
|   | Población              | Tipo  |       | Mujeres                               | Hombres | Total   |
| Construcción, equipamiento, conservación y rehabilitación de infraestructura física de planteles escolares del nivel de educación superior según las necesidades de cada plantel. Aplica para todas las escuelas públicas y tiene por objeto ampliar, mejorar y mantener en buen estado físico la infraestructura, así como optimizar el funcionamiento de la misma, que permita mantener instalaciones dignas. | OBJETIVO               | Alumnas y alumnos de la Universidad Autónoma de Chihuahua |       | 989                                   | 1,534   | 2,523   |
|   | POTENCIAL              | Alumnos de superior                                       |       | 15,737                                | 14,006  | 29,743  |
|   | POSTERGADA             | Alumnos de superior                                       |       | 14,748                                | 12,472  | 27,220  |
|   | REFERENCIA             | Alumnos de superior                                       |       | 66,831                                | 67,849  | 134,680 |
|   | Recursos del Programa  |   |       |                                       |         |         |
|   | Presupuesto Autorizado | Presupuesto Modificado                                    | Gasto | Variación Presup. Modificado vs Gasto |         |         |
|   | 0                      | 7,456,344   |       | 7,456,344                             |         |         |

**Alineaciones:**

Alineación al Plan Nacional de Desarrollo

**FUENTES DE FINANCIAMIENTO**

| Clave | Fuente | Origen | Porcentaje | Autorizado | Modificado | Gasto | Variación |
|-------|--------|--------|------------|------------|------------|-------|-----------|
|-------|--------|--------|------------|------------|------------|-------|-----------|

**OTRAS FUENTES DE FINANCIAMIENTO**

| Clave   | Fuente  | Programa                                | Origen  | Porcentaje | Autorizado | Modificado | Gasto | Variación |
|---------|---|---|---------|------------|------------|------------|-------|-----------|
| 1533118 | FONDO DE APORTACIONES MULTIPLES INFRAESTRUCTURA EDUCATIVA SUPERIOR (FAM) 2018 |   | ESTATAL | 0.00       | 0          | 0          | 0     | 0         |
| 1533118 | FONDO DE APORTACIONES MULTIPLES INFRAESTRUCTURA EDUCATIVA SUPERIOR (FAM) 2018 | INFRAESTRUCTURA EDUCATIVA SUPERIOR 2018 | FEDERAL | 0.00       | 0          | 7,456,344  | 0     | 7,456,344 |
| 2533118 | FONDO DE APORTACIONES MULTIPLES INFRAESTRUCTURA EDUCATIVA SUPERIOR (FAM) 2018 |   | FEDERAL | 0.00       | 0          | 0          | 0     | 0         |

GOBIERNO DEL ESTADO DE CHIHUAHUA  
SEGUIMIENTO A LA MATRIZ DE INDICADORES  
Primer Trimestre 2019

Ultima Actualización 31-03-2019  
Hoja No 2 de 3  
Fecha de Impresión 02/05/2019

418-UNIVERSIDAD AUTÓNOMA DE CHIHUAHUA

2KD1716/E103T2 - INFRAESTRUCTURA EDUCATIVA SUPERIOR 2018 / DESARROLLO HUMANO Y SOCIAL - EDUCACIÓN - DERECHOS HUMANOS E INCLUSIÓN SOCIAL

| Referencia      | Resumen Narrativo   | Datos del Indicador  |                   |   |   |                             | Clasificación       | Unidad de Medida | Meta Reprogramada | Avance de la Meta del Indicador |                         |       |               | Medios de Verificación   | Supuestos   |
|-----------------|---|--|-------------------|---|---|-----------------------------|---------------------|------------------|-------------------|---------------------------------|-------------------------|-------|---------------|--|---|
|                 |   | Nombre del Indicador / Descripción del Indicador   | Método de Cálculo | Tipo / Dimensión / Frecuencia / Trayectoria | Fórmula / Variables de la Fórmula   | Valor Logrado del Trimestre |                     |                  |                   | %                               | Valor Logrado Acumulado | %     | Justificación |  |   |
| FIN             | Contribuir a elevar la cobertura en Educación Superior mediante el incremento de la capacidad de la infraestructura instalada en la Universidad Autónoma de Chihuahua | Porcentaje de abasación de Educación Superior  | PORCENTUAL        | ESTRATEGICO                                 | (NILIC_TSU_T/EG_MS_T_1)*100<br>NILIC_TSU_T = Alumnas y alumnos de Nuevo Ingreso Licenciatura y Tecnico Superior Universitario del año actual<br>EG_MS_T_1 = Egresados de Meda Superior en el año anterior | CONSTANTE                   | Alumnas y alumnos   | 5,050            | 12.11             | 5,050                           | 12.11                   | 5,050 | 12.11         | http://transparencia.uach.mx/informacion_publica_de_oficio/traccion_vii.html | Se reciben en tiempo y forma los recursos destinados para lograr los objetivos y metas de FAM 2018  |
| PROPOSITO       | Alumnas y alumnos de la Universidad Autónoma de Chihuahua cuentan con espacios educativos adecuados y suficientes   | Porcentaje de alumnos y alumnas beneficiados con construcción de infraestructuras educativas | PORCENTUAL        | ESTRATEGICO                                 | (AB/MRC)*100<br>AB = Alumnas y alumnas beneficiados con espacios educativos construidos en el año actual  | CONSTANTE                   | Alumnas y alumnos   | 2,523            | 100.00            | 0                               | 0.00                    | 0     | 0.00          | http://transparencia.uach.mx/informacion_publica_de_oficio/traccion_vii.html | Los alumnos y las alumnas se interesan por la oferta educativa de la UACH y se inscriben según los requisitos necesarios para ser matriculados  |
| Componente C01  | Nuevos espacios educativos construidos  | Porcentaje de avance en la construcción de espacios educativos                               | PORCENTUAL        | GESTION CALIDAD                             | (NEFC/TNEFP)*100<br>NEFC = Nuevos Espacios Físicos Construidos  | CONSTANTE                   | Alumnas y alumnos   | 2,523            | 100.00            | 2,523                           | 0.00                    | 2,523 | 0.00          | http://transparencia.uach.mx/  | La obra UACH-CCMS-01-2018/P para la construcción del edificio de aulas para la DES Agropecuaria, ubicado en el campus II, se encuentra en proceso, por lo que aún no hay beneficiarios, por lo tanto se da seguimiento en ceros en el presente mes            |
| Actividad C0101 | Inversión comprometida para nuevos espacios educativos  | Porcentaje de recursos pagados para la construcción de nuevos espacios educativos            | PORCENTUAL        | ECONOMIA                                    | (RP/TRA)*100<br>RP = Recursos Pagados<br>TRA = Total de Recursos Autorizados  | CONSTANTE                   | Espacios educativos | 39               | 100.00            | 39                              | 124.56                  | 39    | 124.56        | http://transparencia.uach.mx/informacion_publica_de_oficio/traccion_vii.html | La obra UACH-CCMS-01-2018/P para la construcción del edificio de aulas para la DES Agropecuaria, ubicado en el campus II, se encuentra en proceso, por lo que aún no hay espacios terminados, motivo por lo que se da seguimiento en ceros en el presente mes |

Justificación de Diferencia de Avance con Respecto a las Metas Programadas

La construcción del edificio de aulas para la DES Agropecuaria, campus II, se encuentra en proceso, motivo por el cual se da seguimiento en ceros en Proposito y Componente

Nota.- Información Financiera no definitiva, aún no se refleja el cierre mensual correspondiente al último mes del trimestre Enero-Marzo 2019

GOBIERNO DEL ESTADO DE CHIHUAHUA  
SEGUIMIENTO A LA MATRIZ DE INDICADORES  
Primer Trimestre 2019

Última Actualización 31-03-2019  
Hoja No 3 de 3  
Fecha de Impresión 02/05/2019

418-UNIVERSIDAD AUTÓNOMA DE CHIHUAHUA

Título de Dependencia

ME Luis Alberto Paredes Ramírez  
Rector



Dr. Carlos González Herrera  
Secretario de Educación y Deporte

**GOBIERNO DEL ESTADO DE CHIHUAHUA  
SEGUIMIENTO A LA MATRIZ DE INDICADORES  
Primer Trimestre 2019**

Ultima Actualización 31-03-2019  
Hoja No 1 de 3  
Fecha de Impresión 02/05/2019

418-UNIVERSIDAD AUTÓNOMA DE CHIHUAHUA

2K01719/E10372 - INFRAESTRUCTURA EDUCATIVA SUPERIOR 2019 / DESARROLLO HUMANO Y SOCIAL - EDUCACIÓN - DERECHOS HUMANOS E INCLUSIÓN SOCIAL

| Definición del Programa   |  | Beneficiarios          |   |         |  |           |  |
|---|--|------------------------|---|---------|--|-----------|--|
|   |  | Población              | Tipo  |         |  | Total     |  |
|   |  |                        | Mujeres   | Hombres |  |           |  |
| Construcción, equipamiento, conservación y rehabilitación de infraestructura física de planteles escolares del nivel de educación superior según las necesidades de cada plantel. Aplica para todas las escuelas públicas y bene por objeto ampliar, mejorar y mantener en buen estado físico la infraestructura, así como optimizar el funcionamiento de la misma, que permita mantener instalaciones dignas |  | OBJETIVO               | Alumnas y alumnos de la Universidad Autónoma de Chihuahua | 986     | 1,534                                    | 2,523     |  |
|   |  | POTENCIAL              | Alumnos de superior                                       | 15,350  | 13,302                                   | 28,652    |  |
|   |  | POSTERGADA             | Alumnos de superior                                       | 14,361  | 11,768                                   | 26,129    |  |
|   |  | REFERENCIA             | Alumnos de superior                                       | 582,197 | 591,913                                  | 1,174,110 |  |
|   |  |                        |   |         |  |           |  |
| Recursos del Programa   |  |                        |   |         |  |           |  |
|   |  | Presupuesto Autorizado | Presupuesto Modificado                                    | Gasto   | Variación<br>Presup. Modificado vs Gasto |           |  |
|   |  | 81,239,582             | 81,239,582  |         | 81,239,582                               |           |  |

| Alineaciones                              |     |   |
|---|-----|---|
| Alineación al Plan Nacional de Desarrollo |     |   |
| Eje                                       | N3  | México con Educación de Calidad                                       |
| Tema                                      | 02  | Vinculación de la educación con las necesidades sociales y económicas |
| Subtema                                   | 00  | Vinculación de la educación con las necesidades sociales y económicas |
| Objetivo                                  | 001 | Garantizar la inclusión y la equidad en el Sistema Educativo.         |
| Estrategia                                |     |   |
| Línea de Acción                           |     |   |

| Alineación al Plan Estatal de Desarrollo |    |  |
|--|----|--|
| Eje                                      | E1 | Desarrollo Humano y Social   |
| Tema                                     | -  |  |
| Subtema                                  | -  |  |
| Objetivo                                 | 12 | Promover la inclusión y la igualdad del sistema educativo para contribuir a la conformación de una sociedad más justa en favor de las personas vulneradas.   |
| Estrategia                               | 02 | Mejorar las condiciones físicas de los espacios educativos que se encuentran en escuelas ubicadas en zonas de alto rezago social, que permita otorgar una educación inclusiva y en igualdad de oportunidades a sus estudiantes, con relación a las y los estudiantes que pertenecen a otro segmento de la población. |
| Línea de Acción                          |    |  |

| FUENTES DE FINANCIAMIENTO       |   |   |            |            |            |            |           |            |
|---------------------------------|---|---|------------|------------|------------|------------|-----------|------------|
| Clave                           | Fuente  | Origen                                  | Porcentaje | Autorizado | Modificado | Gasto      | Variación |            |
| OTRAS FUENTES DE FINANCIAMIENTO |   |   |            |            |            |            |           |            |
| Clave                           | Fuente  | Programa                                | Origen     | Porcentaje | Autorizado | Modificado | Gasto     | Variación  |
| 2533119                         | FONDO DE APORTACIONES MULTIPLES INFRAESTRUCTURA EDUCATIVA SUPERIOR (FAM) 2019 | INFRAESTRUCTURA EDUCATIVA SUPERIOR 2019 | FEDERAL    | 0.00       | 0          | 81,239,582 | 0         | 81,239,582 |
| 2533119                         | FONDO DE APORTACIONES MULTIPLES INFRAESTRUCTURA EDUCATIVA SUPERIOR (FAM) 2019 |   | FEDERAL    | 100.00     | 81,239,582 | 0          | 0         | 0          |

**GOBIERNO DEL ESTADO DE CHIHUAHUA  
SEGUIMIENTO A LA MATRIZ DE INDICADORES  
Primer Trimestre 2019**

Ultima Actualización 31-03-2019  
Hoja No 2 de 3  
Fecha de Impresión 02/05/2019

418-UNIVERSIDAD AUTÓNOMA DE CHIHUAHUA

2401719/E103T2 - INFRAESTRUCTURA EDUCATIVA SUPERIOR 2019 / DESARROLLO HUMANO Y SOCIAL - EDUCACIÓN - DERECHOS HUMANOS E INCLUSIÓN SOCIAL

| Referencia      | Resumen Narrativo   | Datos del Indicador   |                   |   |   |           | Clasificación        | Unidad de Medida | Meta Reprogramada | Avance de la Meta del Indicador |            |                         |   | Medios de Verificación  | Supuestos |
|-----------------|---|---|-------------------|---|---|-----------|----------------------|------------------|-------------------|---------------------------------|------------|-------------------------|---|---|-----------|
|                 |   | Nombre del Indicador / Descripción del Indicador  | Método de Cálculo | Tipo / Dimensión / Frecuencia / Trayectoria | Fórmula / Variables de la Fórmula   | Metá      |                      |                  |                   | Valor Logrado del Trimestre     | %          | Valor Logrado Acumulado | %   |   |           |
| FIN             | Contribuir a elevar la cobertura en Educación Superior mediante el incremento de la capacidad de la infraestructura instalada en la Universidad Autónoma de Chihuahua | Porcentaje de absección de Educación Superior<br>Determina el porcentaje de alumnos matriculados de nuevo ingreso en licenciatura en relación al total de egresados de Educación Media Superior   | PORCENTUAL        | ESTRATEGICO                                 | (NILICE/MS_T_1)*100<br>NILIC = Alumnos y alumnos de Nuevo Ingreso de Licenciatura                                   | ACUMULADO | Alumnas y alumnos    | 5,814            | 0                 | 0.00                            | 0          | 0.00                    | <a href="http://transparencia.uach.mx/informacion_publica_de_oficio/reccion_vivi.html">http://transparencia.uach.mx/informacion_publica_de_oficio/reccion_vivi.html</a> | Se reciben en tiempo y forma los recursos destinados para lograr los objetivos y metas de FAM 2018  |           |
| PROPOSITO       | Alumnas y alumnos de la Universidad Autónoma de Chihuahua cuentan con espacios educativos adecuados y suficientes.  | Porcentaje de alumnas y alumnas beneficiados con construcción de infraestructura educativa<br>Determina el porcentaje de alumnas y alumnos de la UACH inscritos y que son beneficiados con construcción de espacios educativos en el año actual                                     | PORCENTUAL        | ESTRATEGICO                                 | (AB/MRC)*100<br>AB = Alumnas y alumnas beneficiados con espacios educativos construidos                             | ACUMULADO | Alumnas y alumnos    | 2,337            | 0                 | 0.00                            | 0          | 0.00                    | <a href="http://transparencia.uach.mx/informacion_publica_de_oficio/reccion_vivi.html">http://transparencia.uach.mx/informacion_publica_de_oficio/reccion_vivi.html</a> | Los alumnos y las alumnas se interesan por la oferta educativa de la UACH y se inscriben según los requisitos necesarios para ser matriculados  |           |
| Componente C01  | Nuevos espacios educativos construidos  | Porcentaje de avance en la construcción de espacios educativos<br>Determina el porcentaje de avance en la construcción de espacios en relación al total de espacios programados   | PORCENTUAL        | GESTION CALIDAD                             | MRC = Matrícula con requerimiento de construcción<br>(NEFC/TNEFP)*100<br>NEFC = Nuevos Espacios Físicos Construidos | CONSTANTE | Alumnas y alumnos    | 2,337            | 2,337             | 100.00                          | 2,337      | 100.00                  | <a href="http://transparencia.uach.mx/">http://transparencia.uach.mx/</a>   | Aumento de la inversión pública para la construcción de espacios educativos. Se reciben en tiempo y forma los recursos autorizados para la construcción   |           |
| Actividad C0101 | Inversión comprometida para nuevos espacios educativos.   | Porcentaje de recursos pagados para la construcción de nuevos espacios educativos<br>Determina el porcentaje de recursos pagados para la construcción de nuevos espacios educativos en relación al total de recursos autorizados para la construcción de nuevos espacios educativos | PORCENTUAL        | GESTION ECONOMIA                            | TNEFP = Total de Nuevos Espacios Físicos Programados<br>(RP/TRA)*100<br>RP = Recursos Pagados                       | CONSTANTE | Espacios educativos  | 41               | 41                | 100.00                          | 41         | 100.00                  | <a href="http://transparencia.uach.mx/informacion_publica_de_oficio/reccion_vivi.html">http://transparencia.uach.mx/informacion_publica_de_oficio/reccion_vivi.html</a> | Gobierno del estado emite oficio de autorización del proyecto ejecutivo. La licitación es otorgada por las empresas constructoras y la obra de ejecución. Los recursos aprobados para la construcción de nuevos espacios educativos son recibidos en tiempo y forma |           |
|                 |   |   |                   |   | TRA = Total de Recursos Autorizados   | CONSTANTE | Recursos financieros | 35,349,271       | 35,349,271        | 100.00                          | 35,349,271 | 100.00                  |   |   |           |

**Justificación de Diferencia de Avance con Respecto a las Metas Programadas**

La asignación de FAM 2019 según oficio S11/2019-0275 de la DISGU será destinado para continuar con la segunda etapa de construcción del edificio de aulas para la DES Agrícola, ubicado en el campus A. A la fecha estamos en espera de la ministración del recurso.

Nota: Información Financiera no definitiva, aún no se refleja el cierre mensual correspondiente al último mes del trimestre Enero-Marzo 2019


GOBIERNO DEL ESTADO DE CHIHUAHUA  
SEGUIMIENTO A LA MATRIZ DE INDICADORES  
Primer Trimestre 2019

Ultima Actualización 21-03-2019  
Hoja No 3 de 3  
Fecha de Impresión C2/05/2019

418-UNIVERSIDAD AUTÓNOMA DE CHIHUAHUA

Título de Dependencia

Dr. Luis Alberto Flores Ramírez  
Rector



Dr. Carlos González Herrera  
Secretario de Educación y Deporte

**GOBIERNO DEL ESTADO DE CHIHUAHUA  
SEGUIMIENTO A LA MATRIZ DE INDICADORES  
Primer Trimestre 2019**

Ultima Actualización 21-03-2019  
Hoja No 1 de 3  
Fecha de Impresión C2/05/2019  
PROBIESEP/19

419-UNIVERSIDAD AUTÓNOMA DE CHIHUAHUA

2N04119/E103T2 - PROGRAMA DE INVERSIÓN DE LA UNIVERSIDAD AUTÓNOMA DE CHIHUAHUA 2019 / DESARROLLO HUMANO Y SOCIAL - EDUCACIÓN - DERECHOS HUMANOS E INCLUSIÓN SOCIAL

| Definición del Programa   | Beneficiarios                |                        |         |  |           |
|---|------------------------------|------------------------|---------|--|-----------|
|   | Población                    | Tipo                   | Mujeres | Hombres                                  | Total     |
| Se orienta a la construcción, equipamiento, conservación y rehabilitación de infraestructura física de nivel de educación superior según las necesidades de la Universidad Autónoma de Chihuahua. El principal objetivo es optimizar el funcionamiento de la misma, que permite mantener instalaciones dignas para dar cabida al incremento de cobertura y regionalización de la matrícula con calidad. | REFERENCIA                   | Alumnas y alumnos      | 582,197 | 591,913                                  | 1,174,110 |
|   | OBJETIVO                     | Alumnas y alumnos      | 14,942  | 12,566                                   | 27,508    |
|   | POSTERGADA                   | Alumnas y alumnos      | 54,091  | 55,516                                   | 109,607   |
|   | POTENCIAL                    | Alumnas y alumnos      | 68,420  | 67,782                                   | 136,182   |
|   | <b>Recursos del Programa</b> |                        |         |  |           |
|   | Presupuesto Autorizado       | Presupuesto Modificado | Gasto   | Variación<br>Presup. Modificado vs Gasto |           |
|   | 21,373,375                   | 21,373,375             |         | 21,373,375                               |           |

**Alineaciones**

**Alineación al Plan Nacional de Desarrollo**

|                 |     |  |
|-----------------|-----|--|
| Eje             | N3  | México con Educación de Calidad  |
| Tema            | 01  | Educación  |
| Subtema         | 00  | Educación  |
| Objetivo        | 001 | Desarrollar el potencial humano de los mexicanos con educación de calidad. |
| Estrategia      |     |  |
| Línea de Acción |     |  |

**Alineación al Plan Estatal de Desarrollo**

|                 |    |  |
|-----------------|----|--|
| Eje             | E1 | Desarrollo Humano y Social   |
| Tema            | -  |  |
| Subtema         | -  |  |
| Objetivo        | 12 | Promover la inclusión y la igualdad del sistema educativo para contribuir a la conformación de una sociedad más justa en favor de las personas vulneradas.   |
| Estrategia      | 02 | Mejorar las condiciones físicas de los espacios educativos que se encuentran en escuelas ubicadas en zonas de alto riesgo social, que permita otorgar una educación inclusiva y en igualdad de oportunidades a sus estudiantes, con relación a las y los estudiantes que pertenecen a otro segmento de la población. |
| Línea de Acción |    |  |

**FUENTES DE FINANCIAMIENTO**

| Clave   | Fuente   | Origen           | Porcentaje | Autorizado | Modificado | Gasto | Variación  |
|---------|--|------------------|------------|------------|------------|-------|------------|
| 1489919 | INGRESOS PROPIOS DE ENTIDADES PARAESTATALES 2019 | INGRESOS PROPIOS | 100.00     | 21,373,375 | 21,373,375 | 0     | 21,373,375 |





GOBIERNO DEL ESTADO DE CHIHUAHUA  
SEGUIMIENTO A LA MATRIZ DE INDICADORES  
Primer Trimestre 2019

Ultima Actualización 31-03-2019  
Hoja No 3 de 3  
Fecha de Impresión 02/05/2019

418-UNIVERSIDAD AUTÓNOMA DE CHIHUAHUA

2K04119/E103T2 - PROGRAMA DE INVERSIÓN DE LA UNIVERSIDAD AUTÓNOMA DE CHIHUAHUA 2019 / DESARROLLO HUMANO Y SOCIAL - EDUCACIÓN - DERECHOS HUMANOS E INCLUSIÓN SOCIAL

Justificación de Diferencia de Avance con Respecto a las Metas Programadas

Nota.- Información Financiera no definitiva, aún no se refleja el cierre mensual correspondiente al último mes del trimestre Enero-Marzo 2019

Titular de Dependencia

ME Luis Alberto Ferrer Ramírez  
Rector

*Carlos González Herrera*

Dr. Carlos González Herrera  
Secretario de Educación y Deporte

**GOBIERNO DEL ESTADO DE CHIHUAHUA  
SEGUIMIENTO A LAS METAS DEL PROGRAMA OPERATIVO ANUAL  
Primer Trimestre 2019**

Ultima Actualización: 31/03/2019

Página: 1 de 3

Fecha Impresión: 02/05/2019

PROGRAMA

419-UNIVERSIDAD AUTONOMA DE CHIHUAHUA

2E05119 / E10312. VINCULACIÓN Y SERVICIOS EDUCATIVOS 2019 / DESARROLLO HUMANO Y SOCIAL - EDUCACIÓN - DERECHOS HUMANOS E INCLUSIÓN SOCIAL

**Definición del Programa**

Fortalecer los servicios para los alumnos y alumnas de la educación superior tecnológica y la vinculación con el sector educativo, social y productivo, mediante la disposición permanente y oportuna de los recursos humanos, materiales y financieros, cumpliendo con el control interno y retroalimentación de cuentas bajo los principios de eficacia, eficiencia, calidad y economía.

**Beneficiarios**

| Postulación | Tipo              | Mujeres | Hombres | Total     |
|-------------|-------------------|---------|---------|-----------|
| REFERENCIA  | Alumnas y alumnos | 592,197 | 591,919 | 1,174,110 |
| OBJETIVO    | Alumnas y alumnos | 14,329  | 12,246  | 26,575    |
| POSTERGADA  | Alumnas y alumnos | 54,091  | 55,516  | 109,607   |
| POTENCIAL   | Alumnas y alumnos | 69,420  | 67,762  | 139,182   |

**Recursos del Programa**

| Presupuesto Autorizado | Presupuesto Modificado | Gasto | Variación<br>Presup. Modificado vs Gasto |
|------------------------|------------------------|-------|--|
| 42,987,812             | 43,428,312             |       | 43,428,312                               |

**ALINEACIÓN**

**Alineación al Plan Nacional de Desarrollo**

|                 |     |  |
|-----------------|-----|--|
| Eje             | N0  | México con Educación de Calidad  |
| Tema            | 04  | Ciencia, Tecnología e Innovación   |
| Subtema         | 00  | Ciencia, Tecnología e Innovación   |
| Objetivo        | 001 | Hacer del desarrollo científico, tecnológico y la innovación pilares para el progreso económico y social sostenible. |
| Estrategia      |     |  |
| Línea de Acción |     |  |

**Alineación al Plan Estatal de Desarrollo**

|                 |    |   |
|-----------------|----|---|
| Eje             | E1 | Desarrollo Humano y Social  |
| Tema            | -  |   |
| Subtema         | -  |   |
| Objetivo        | 17 | Garantizar el acceso a la cultura como un Derecho Humano para la formación integral de la ciudadanía, que permita la cohesión e inclusión social e incentive la igualdad entre mujeres y hombres. |
| Estrategia      | 01 | Establecer la cultura como un medio para el desarrollo económico, social y humano, al facilitar su acceso a la población que habita en zonas marginadas.  |
| Línea de Acción |    |   |

**FUENTES DE FINANCIAMIENTO**

| Clave   | Fuente   | Origen           | Porcentaje | Autorizado | Modificado | Gasto | Variación   |
|---------|--|------------------|------------|------------|------------|-------|-------------|
| 1112119 | RECURSOS DEL ESTADO 2019   | ESTATAL          | 0.00       | 0          | 0          | 0     | 0           |
| 1179019 | CONTRAPARTE ESTATAL A REASIGNACIONES DE RECURSOS FEDERALES ORDINARIAS SECRETARIA DE EDUCACION PUBLICA 2019 | ESTATAL          | 33.90      | 14,574,670 | 14,574,670 | 0     | -14,574,670 |
| 1489919 | INGRESOS PROPIOS DE ENTIDADES PARAESTATALES 2019   | INGRESOS PROPIOS | 14.52      | 6,240,766  | 6,240,766  | 0     | -6,240,766  |

**OTRAS FUENTES DE FINANCIAMIENTO**

| Clave   | Fuente   | Programa  | Origen  | Porcentaje | Autorizado | Modificado | Gasto | Variación   |
|---------|--|---|---------|------------|------------|------------|-------|-------------|
| 2E05119 | REASIGNACIONES DE RECURSOS FEDERALES SECRETARIA DE EDUCACION PUBLICA 2019            | PROGRAMA DE APOYO AL DESARROLLO DE LA EDUCACION SUPERIOR (PADES) 2019 | FEDERAL | 0.00       | 0          | 440,500    | 0     | 440,500     |
| 2578019 | REASIGNACIONES DE RECURSOS FEDERALES ORDINARIAS SECRETARIA DE EDUCACION PUBLICA 2019 | VINCULACIÓN Y SERVICIOS EDUCATIVOS 2019                               | FEDERAL | 0.00       | 0          | 22,172,377 | 0     | -22,172,377 |
| 2579019 | REASIGNACIONES DE RECURSOS FEDERALES ORDINARIAS SECRETARIA DE EDUCACION PUBLICA 2019 | VINCULACIÓN Y SERVICIOS EDUCATIVOS 2019                               | FEDERAL | 51.58      | 22,172,377 | 0          | 0     | 22,172,377  |

**GOBIERNO DEL ESTADO DE CHIHUAHUA  
SEGUIMIENTO A LAS METAS DEL PROGRAMA OPERATIVO ANUAL  
Primer Trimestre 2019**

Última Actualización: 31/03/2019  
Hoja No. 2 de 3  
Fecha Impresión: 02/05/2019  
Página 2 de 3

419-UNIVERSIDAD AUTÓNOMA DE CHIHUAHUA

2E00119 / E10372 VINCULACIÓN Y SERVICIOS EDUCATIVOS 2019 / DESARROLLO HUMANO Y SOCIAL - EDUCACIÓN - DERECHOS HUMANOS E INCLUSIÓN SOCIAL

|   |   |
|---|---|
| <b>FIN</b><br>Contribuir al desarrollo económico y la competitividad mediante la vinculación del sector educativo con su entorno a través de un capital humano mejor preparado para las necesidades del mercado con la demanda laboral. | <b>PROPOSITO</b><br>Alumnas y alumnos formados de manera integral, socialmente responsables y con sólidas competencias se incorporan en los escenarios laborales para desarrollarse en un entorno global. |
|---|---|

| Referencia | Resumen Narrativo   | Presupuesto Modificado | Gasto Acumulado | % Gto. vs Modif. | Meta del Objetivo      |                    |               | Avance de la Meta del Objetivo |                  |                         |                  | Meta de Beneficiarios  |            | Avance de la Meta de Beneficiarios |                             |             |                         |             |             |             |  |  |
|------------|---|------------------------|-----------------|------------------|------------------------|--------------------|---------------|--------------------------------|------------------|-------------------------|------------------|--|------------|------------------------------------|-----------------------------|-------------|-------------------------|-------------|-------------|-------------|--|--|
|            |   |                        |                 |                  | Unidad de Medida       | Valor Reprogramado | Clasificación | Valor Logr. del Trimestre      | % Logr. vs Repr. | Valor Logrado Acumulado | % Acum. vs Repr. | Justificación  | Tipo       | Valor Reprogramado                 | Valor Logrado del Trimestre | %           | Valor Logrado Acumulado | %           | Mujeres     | Hombres     | Justificación  |  |
| C01        | Difusión, Divulgación, Extensión y Vinculación otorgada       | 43,428,312             |                 |                  | Asistentes:            | 103,000.00         | ACUMULADO     | 0.00                           | 0.00             | 0.00                    | 0.00             | Dicho indicador al ser acumulado se reporta en cero, debido a que su cumplimiento se logra en el cuarto trimestre. | Asistentes | 103,000                            | 0                           | 0.00        | 0.00                    | 0.00        | 0           | 0           | Dicho indicador al ser acumulado se reporta en cero, debido a que su cumplimiento se logra en el cuarto trimestre. |  |
| C0101      | Realización de actividades de vinculación                     | 36,981,498             |                 |                  | Actividades:           | 780.00             | ACUMULADO     | 0.00                           | 0.00             | 0.00                    | 0.00             | Dicho indicador al ser acumulado se reporta en cero, debido a que su cumplimiento se logra en el cuarto trimestre. |            |                                    |                             |             |                         |             |             |             |  |  |
|            |   |                        |                 |                  | Convenios:             | 150.00             | ACUMULADO     | 0.00                           | 0.00             | 0.00                    | 0.00             | Dicho indicador al ser acumulado se reporta en cero, debido a que su cumplimiento se logra en el cuarto trimestre. |            |                                    |                             |             |                         |             |             |             |  |  |
|            |   |                        |                 |                  | Solicitudes recibidas: | 2,000.00           | ACUMULADO     | 0.00                           | 0.00             | 0.00                    | 0.00             | Dicho indicador al ser acumulado se reporta en cero, debido a que su cumplimiento se logra en el cuarto trimestre. |            |                                    |                             |             |                         |             |             |             |  |  |
|            |   |                        |                 |                  | Usuarios:              | 290,000.00         | ACUMULADO     | 0.00                           | 0.00             | 0.00                    | 0.00             | Dicho indicador al ser acumulado se reporta en cero, debido a que su cumplimiento se logra en el cuarto trimestre. |            |                                    |                             |             |                         |             |             |             |  |  |
| C0102      | Realización de actividades de difusión y divulgación cultural | 3,224,747              |                 |                  | Actividades:           | 600.00             | ACUMULADO     | 0.00                           | 0.00             | 0.00                    | 0.00             | Dicho indicador al ser acumulado se reporta en cero, debido a que su cumplimiento se logra en el cuarto trimestre. |            |                                    |                             |             |                         |             |             |             |  |  |
| C0103      | Realización de actividades de extensión                       | 3,222,068              |                 |                  | Programas:             | 142.00             | ACUMULADO     | 0.00                           | 0.00             | 0.00                    | 0.00             | Dicho indicador al ser acumulado se reporta en cero, debido a que su cumplimiento se logra en el cuarto trimestre. |            |                                    |                             |             |                         |             |             |             |  |  |
|            |   |                        |                 |                  | Alumnas y alumnos:     | 3,500.00           | ACUMULADO     | 0.00                           | 0.00             | 0.00                    | 0.00             | Dicho indicador al ser acumulado se reporta en cero, debido a que su cumplimiento se logra en el cuarto trimestre. |            |                                    |                             |             |                         |             |             |             |  |  |
|            |   |                        |                 |                  | Alumnas y alumnos:     | 2,500.00           | ACUMULADO     | 0.00                           | 0.00             | 0.00                    | 0.00             | Dicho indicador al ser acumulado se reporta en cero, debido a que su cumplimiento se logra en el cuarto trimestre. |            |                                    |                             |             |                         |             |             |             |  |  |
|            | <b>Total</b>  | <b>43,428,312</b>      |                 |                  |                        | <b>402,862.00</b>  |               |                                | <b>0.00</b>      | <b>0.00</b>             | <b>0.00</b>      |  |            | <b>103,000.00</b>                  | <b>0.00</b>                 | <b>0.00</b> | <b>0.00</b>             | <b>0.00</b> | <b>0.00</b> | <b>0.00</b> |  |  |

Justificación de Diferencia de Avance con Respecto a las Metas Programadas

Nota: Información Financiera no definitiva, aún no se refleja el cierre mensual correspondiente al último mes del trimestre Enero-Marzo 2019

Titular de Dependencia

ME Luis Alberto Ramos Ramirez

GOBIERNO DEL ESTADO DE CHIHUAHUA  
SEGUIMIENTO A LAS METAS DEL PROGRAMA OPERATIVO ANUAL  
Primer Trimestre 2019


Ultima Actualización 31/03/2019

Hoja No 3 de 3

Fecha Impresión 02/05/2019

418-UNIVERSIDAD AUTÓNOMA DE CHIHUAHUA

Título de Dependencia Cabeza de Sector



Dr. Carlos González Martínez  
Secretario de Educación y Deporte

**GOBIERNO DEL ESTADO DE CHIHUAHUA  
SEGUIMIENTO A LAS METAS DEL PROGRAMA OPERATIVO ANUAL  
Primer Trimestre 2019**

Ultima Actualización: 31/03/2019  
Hoja No. 1 de 3  
Fecha Impresión: 02/05/2019  
P00000001.m

418-UNIVERSIDAD AUTONOMA DE CHIHUAHUA

2E06019 / E10372 COBERTURA EN EDUCACION SUPERIOR LICENCIATURA 2019 / DESARROLLO HUMANO Y SOCIAL - EDUCACION - DERECHOS HUMANOS E INCLUSION SOCIAL

| Definición del Programa  | Beneficiarios          |                        |         |   |           |
|--|------------------------|------------------------|---------|---|-----------|
|  | Población              | Tipo                   | Mujeres | Hombres                                   | Total     |
| Se orienta a las acciones y proyectos de regulación, desarrollo, promoción y prestación de servicios educativos que otorguen mayores oportunidades de acceso a la educación superior a nivel superior universitario o profesional asociado, licenciatura y universitaria para las y los alumnos. | REFERENCIA             | Alumnas y alumnos      | 592,197 | 581,813                                   | 1,174,110 |
|  | OBJETIVO               | Alumnas y alumnos      | 5,299   | 5,049                                     | 10,348    |
|  | POSTERGADA             | Alumnas y alumnos      | 13,074  | 14,072                                    | 27,146    |
|  | POTENCIAL              | Alumnas y alumnos      | 18,373  | 18,121                                    | 37,494    |
| <b>Recursos del Programa</b>   |                        |                        |         |   |           |
|  | Presupuesto Autorizado | Presupuesto Modificado | Gasto   | Variación<br>Presup. Modificado vs. Gasto |           |
|  | 570,172,637            | 570,172,637            |         | 570,172,637                               |           |

**ALINEACIÓN**

**Alineación al Plan Nacional de Desarrollo**

|                 |     |   |
|-----------------|-----|---|
| Eje             | ND  | México con Educación de Calidad                                       |
| Tema            | 02  | Vinculación de la educación con las necesidades sociales y económicas |
| Subtema         | 00  | Vinculación de la educación con las necesidades sociales y económicas |
| Objetivo        | 001 | Garantizar la inclusión y la equidad en el Sistema Educativo.         |
| Estrategia      |     |   |
| Línea de Acción |     |   |

**Alineación al Plan Estatal de Desarrollo**

|                 |    |  |
|-----------------|----|--|
| Eje             | E1 | Desarrollo Humano y Social   |
| Tema            | -  |  |
| Subtema         | -  |  |
| Objetivo        | 12 | Promover la inclusión y la igualdad del sistema educativo para contribuir a la conformación de una sociedad más justa en favor de las personas vulneradas. |
| Estrategia      | 04 | Ampliar las oportunidades de acceso a la educación a las personas en situación de vulnerabilidad que se encuentran en rezago educativo.                    |
| Línea de Acción |    |  |

**FUENTES DE FINANCIAMIENTO**

| Clave   | Fuente   | Origen           | Porcentaje | Autorizado  | Modificado  | Gasto | Variación   |
|---------|--|------------------|------------|-------------|-------------|-------|-------------|
| 1110117 | RECURSOS DEL ESTADO 2017   | ESTATAL          | 0.00       | 0           | 0           | 0     | 0           |
| 1110118 | RECURSOS DEL ESTADO 2018   | ESTATAL          | 0.00       | 0           | 0           | 0     | 0           |
| 1179019 | CONTRAPARTE ESTATAL A REASIGNACIONES DE RECURSOS FEDERALES ORDINARIAS SECRETARIA DE EDUCACION PUBLICA 2019 | ESTATAL          | 19.92      | 113,001,859 | 113,001,859 | 0     | 113,001,859 |
| 1469619 | INGRESOS PROPIOS DE ENTIDADES PARAESTATALES 2019   | INGRESOS PROPIOS | 43.51      | 248,079,801 | 248,079,801 | 0     | 248,079,801 |

**OTRAS FUENTES DE FINANCIAMIENTO**

| Clave   | Fuente   | Programa  | Origen  | Porcentaje | Autorizado  | Modificado  | Gasto | Variación   |
|---------|--|---|---------|------------|-------------|-------------|-------|-------------|
| 2579019 | REASIGNACIONES DE RECURSOS FEDERALES ORDINARIAS SECRETARIA DE EDUCACION PUBLICA 2019 | COBERTURA EN EDUCACION SUPERIOR LICENCIATURA 2019 | FEDERAL | 0.00       | 0           | 209,090,977 | 0     | 209,090,977 |
| 2579019 | REASIGNACIONES DE RECURSOS FEDERALES ORDINARIAS SECRETARIA DE EDUCACION PUBLICA 2019 |   | FEDERAL | 36.67      | 209,090,977 | 0           | 0     | 0           |

**GOBIERNO DEL ESTADO DE CHIHUAHUA  
SEGUIMIENTO A LAS METAS DEL PROGRAMA OPERATIVO ANUAL  
Primer Trimestre 2019**

Última Actualización: 31/03/2019  
Hoja No. 2 de 3  
Fecha Impresión: 02/05/2019  
PROGRAMAS: 0

416-UNIVERSIDAD AUTÓNOMA DE CHIHUAHUA

2859919 / E10371 COBERTURA EN EDUCACIÓN SUPERIOR LICENCIATURA 2019 / DESARROLLO HUMANO Y SOCIAL - EDUCACIÓN - DERECHOS HUMANOS E INCLUSIÓN SOCIAL

**FIN:** Contribuir a ampliar las oportunidades de acceso a la Educación Superior mediante la cobertura de un servicio equitativo e incluyente  
**PROPÓSITO:** Alumnas y alumnos acceden con igualdad de oportunidades a los servicios de educación superior ofrecidos

| Referencia | Resumen Narrativo   | Presupuesto Modificado | Gasto Acumulado | % Obo. vs Modif. | Meta del Objetivo |                    |               | Avance de la Meta del Objetivo |                  |                         |  | Meta de Beneficiarios  |                   | Avance de la Meta de Beneficiarios |                             |             |                         |             |             |  |  |  |
|------------|---|------------------------|-----------------|------------------|-------------------|--------------------|---------------|--------------------------------|------------------|-------------------------|--|--|-------------------|------------------------------------|-----------------------------|-------------|-------------------------|-------------|-------------|--|--|--|
|            |   |                        |                 |                  | Unidad de Medida  | Valor Reprogramado | Clasificación | Valor Logr. del Trimestre      | % Logr. vs Repr. | Valor Logrado Acumulado | % Acum. vs Repr.   | Justificación  | Tipo              | Valor Reprogramado                 | Valor Logrado del Trimestre | %           | Valor Logrado Acumulado | %           | Mujeres     | Hombres  | Justificación  |  |
| C01        | Servicios de educación superior preparandose de manera equitativa e incluyente. | 528,514,853            |                 |                  | Alumnas y alumnos | 10,348.00          | ACUMULADO     | 0.00                           | 0.00             | 0.00                    | 0.00   | Dicho indicador al ser acumulado se reporta en cero, debido a que su cumplimiento se logra en el cuarto trimestre. | Alumnas y alumnos | 10,348                             | 0                           | 0.00        | 0.00                    | 0.00        | 0           | 0  | Dicho indicador al ser acumulado se reporta en cero, debido a que su cumplimiento se logra en el cuarto trimestre. |  |
|            | Alumnas y alumnos   |                        |                 |                  | 26,591.00         | ACUMULADO          | 0.00          | 0.00                           | 0.00             | 0.00                    | Dicho indicador al ser acumulado se reporta en cero, debido a que su cumplimiento se logra en el cuarto trimestre. | Alumnas y alumnos  | 26,591            | 0                                  | 0.00                        | 0.00        | 0.00                    | 0           | 0           | Dicho indicador al ser acumulado se reporta en cero, debido a que su cumplimiento se logra en el cuarto trimestre. |  |  |
|            | Alumnas y alumnos   |                        |                 |                  | 19,202.00         | ACUMULADO          | 0.00          | 0.00                           | 0.00             | 0.00                    | Dicho indicador al ser acumulado se reporta en cero, debido a que su cumplimiento se logra en el cuarto trimestre. | Alumnas y alumnos  | 19,202            | 0                                  | 0.00                        | 0.00        | 0.00                    | 0           | 0           | Dicho indicador al ser acumulado se reporta en cero, debido a que su cumplimiento se logra en el cuarto trimestre. |  |  |
|            | Alumnas y alumnos   |                        |                 |                  | 1,135.00          | ACUMULADO          | 0.00          | 0.00                           | 0.00             | 0.00                    | Dicho indicador al ser acumulado se reporta en cero, debido a que su cumplimiento se logra en el cuarto trimestre. | Alumnas y alumnos  | 1,135             | 0                                  | 0.00                        | 0.00        | 0.00                    | 0           | 0           | Dicho indicador al ser acumulado se reporta en cero, debido a que su cumplimiento se logra en el cuarto trimestre. |  |  |
| C0101      | Ofertar programas educativos  | 528,514,853            |                 |                  | Programas         | 38.00              | ACUMULADO     | 0.00                           | 0.00             | 0.00                    | 0.00   | Dicho indicador al ser acumulado se reporta en cero, debido a que su cumplimiento se logra en el cuarto trimestre. |                   |                                    |                             |             |                         |             |             |  |  |  |
| C02        | Infraestructura educativa gestionada.   |                        | 0.00            |                  | Metro cuadrados   | 617,168.00         | ACUMULADO     | 0.00                           | 0.00             | 0.00                    | 0.00   | Dicho indicador al ser acumulado se reporta en cero, debido a que su cumplimiento se logra en el cuarto trimestre. | Alumnas y alumnos | 26,591                             | 0                           | 0.00        | 0.00                    | 0.00        | 0           | 0  | Dicho indicador al ser acumulado se reporta en cero, debido a que su cumplimiento se logra en el cuarto trimestre. |  |
| C0201      | Participación de proyectos de infraestructura educativa                         |                        | 0.00            |                  | Proyectos         | 2.00               | ACUMULADO     | 0.00                           | 0.00             | 0.00                    | 0.00   | Dicho indicador al ser acumulado se reporta en cero, debido a que su cumplimiento se logra en el cuarto trimestre. |                   |                                    |                             |             |                         |             |             |  |  |  |
| C0202      | Participación de proyectos de equipamiento                                      |                        | 0.00            |                  | Proyectos         | 11.00              | ACUMULADO     | 0.00                           | 0.00             | 0.00                    | 0.00   | Dicho indicador al ser acumulado se reporta en cero, debido a que su cumplimiento se logra en el cuarto trimestre. |                   |                                    |                             |             |                         |             |             |  |  |  |
| C03        | Apoyos Universitarios otorgados   | 41,857,984             |                 |                  | Condonaciones     | 26,827.00          | ACUMULADO     | 0.00                           | 0.00             | 0.00                    | 0.00   | Dicho indicador al ser acumulado se reporta en cero, debido a que su cumplimiento se logra en el cuarto trimestre. | Beneficiarios     | 26,827                             | 0                           | 0.00        | 0.00                    | 0.00        | 0           | 0  | Dicho indicador al ser acumulado se reporta en cero, debido a que su cumplimiento se logra en el cuarto trimestre. |  |
| C0301      | Institucionalización de exención de pago  | 41,857,984             |                 |                  | Condonaciones     | 15,130.00          | ACUMULADO     | 0.00                           | 0.00             | 0.00                    | 0.00   | Dicho indicador al ser acumulado se reporta en cero, debido a que su cumplimiento se logra en el cuarto trimestre. |                   |                                    |                             |             |                         |             |             |  |  |  |
|            | <b>Total</b>  | <b>670,172,637</b>     |                 |                  |                   | <b>615,450.00</b>  |               | <b>0.00</b>                    | <b>0.00</b>      | <b>0.00</b>             | <b>0.00</b>  |  |                   | <b>109,894.00</b>                  | <b>0.00</b>                 | <b>0.00</b> | <b>0.00</b>             | <b>0.00</b> | <b>0.00</b> |  |  |  |

Justificación de Diferencia de Avance con Respecto a las Metas Programadas

Nota.- Información Financiera no definitiva, aún no se refleja el cierre mensual correspondiente al último mes del trimestre Enero-Marzo 2019


GOBIERNO DEL ESTADO DE CHIHUAHUA  
SEGUIMIENTO A LAS METAS DEL PROGRAMA OPERATIVO ANUAL  
Primer Trimestre 2019

Ultima Actualización 31/03/2019  
Hoja No 3 de 3  
Fecha Impresión 02/05/2019  
FORMOPAS 01

418-UNIVERSIDAD AUTÓNOMA DE CHIHUAHUA

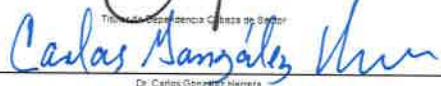
2E089 19 / E103T2 COBERTURA EN EDUCACIÓN SUPERIOR LICENCIATURA 2019 / DESARROLLO HUMANO Y SOCIAL - EDUCACIÓN - DERECHOS HUMANOS E INCLUSIÓN SOCIAL

Tutorías Dependencia



ME Luis Alberto Flores Ramírez  
Rector

Tutorías Dependencia Cabeza de Sector



Dr. Carlos González Herrera  
Secretario de Educación y Deporte



**GOBIERNO DEL ESTADO DE CHIHUAHUA**  
**SEGUIMIENTO A LAS METAS DEL PROGRAMA OPERATIVO ANUAL**  
**Primer Trimestre 2019**

Ultima Actualización: 31/03/2019  
 Hoja No. 1 de 3  
 Fecha Impresión: 02/05/2019

418-UNIVERSIDAD AUTÓNOMA DE CHIHUAHUA

2E07219 / E10722 DOCENCIA EN EDUCACIÓN SUPERIOR LICENCIATURA 2019 / DESARROLLO HUMANO Y SOCIAL - EDUCACIÓN - DERECHOS HUMANOS E INCLUSIÓN SOCIAL

**Definición del Programa**

Se orienta a las acciones y proyectos que permiten la correcta prestación y regulación de los servicios para educación superior en licenciatura, que aporten mayor calidad a la educación que se brinda en nivel superior universitario o profesional asociado, licenciatura y universitaria.

**Beneficiarios**

| Población  | Tipo              | Beneficiarios |         |           |
|------------|-------------------|---------------|---------|-----------|
|            |                   | Mujeres       | Hombres | Total     |
| REFERENCIA | Alumnas y alumnos | 592,197       | 591,913 | 1,174,110 |
| OBJETIVO   | Alumnas y alumnos | 14,329        | 12,246  | 26,575    |
| POSTERGADA | Alumnas y alumnos | 54,091        | 55,516  | 109,607   |
| POTENCIAL  | Alumnas y alumnos | 66,420        | 67,782  | 138,162   |

**Recursos del Programa**

| Presupuesto Autorizado | Presupuesto Modificado | Gasto | Variación<br>Presup. Modificado vs Gasto |
|------------------------|------------------------|-------|--|
| 847,036,357            | 847,036,357            |       | 847,036,357                              |

**ALINEACIÓN**

**Alineación al Plan Nacional de Desarrollo**

|                 |     |  |
|-----------------|-----|--|
| Eje             | N3  | México con Educación de Calidad  |
| Tema            | 01  | Educación  |
| Subtema         | 00  | Situación  |
| Objetivo        | 001 | Desarrollar el potencial humano de los mexicanos con educación de calidad. |
| Estrategia      |     |  |
| Línea de Acción |     |  |

**Alineación al Plan Estatal de Desarrollo**

|                 |    |   |
|-----------------|----|---|
| Eje             | E1 | Desarrollo Humano y Social  |
| Tema            | 10 | Desarrollar ambientes escolares propicios que generen armonía social, con el fin de asegurar un alto logro educativo y la permanencia de las y los estudiantes en una formación educativa integral. |
| Subtema         | 01 | Promover los derechos humanos, los valores democráticos, la igualdad de género y el respeto por el medio ambiente, a fin de contribuir a la armonía social.   |
| Objetivo        |    |   |
| Estrategia      |    |   |
| Línea de Acción |    |   |

**FUENTES DE FINANCIAMIENTO**

| Clave   | Fuente   | Origen           | Porcentaje | Autorizado  | Modificado  | Gasto | Variación   |
|---------|--|------------------|------------|-------------|-------------|-------|-------------|
| 1130118 | RECURSOS DEL ESTADO 2018   | ESTATAL          | 7.24       | 61,394,377  | 61,394,377  | 0     | 61,394,377  |
| 1179019 | CONTRAPARTE ESTATAL A REASIGNACIONES DE RECURSOS FEDERALES ORDINARIAS SECRETARIA DE EDUCACION PUBLICA 2018 | ESTATAL          | 26.03      | 220,478,617 | 220,478,617 | 0     | 220,478,617 |
| 1489819 | INGRESOS PROPIOS DE ENTIDADES PARAESTATALES 2019   | INGRESOS PROPIOS | 15.04      | 127,426,262 | 127,426,262 | 0     | 127,426,262 |

**OTRAS FUENTES DE FINANCIAMIENTO**

| Clave   | Fuente   | Programa   | Origen  | Porcentaje | Autorizado  | Modificado  | Gasto | Variación   |
|---------|--|--|---------|------------|-------------|-------------|-------|-------------|
| 2555117 | REASIGNACIONES DE RECURSOS FEDERALES SECRETARIA DE EDUCACION PUBLICA 2017            | 2E12217 PROGRAMA PARA EL DESARROLLO PROFESIONAL DOCENTE (PRODEP) 2017  | FEDERAL | 0.00       | 0           | 0           | 0     | 0           |
| 2555118 | REASIGNACIONES DE RECURSOS FEDERALES SECRETARIA DE EDUCACION PUBLICA 2018            | 2E16518 PROGRAMA DE FORTALECIMIENTO A LA CALIDAD EDUCATIVA (PFCE 2018) | FEDERAL | 0.00       | 0           | 0           | 0     | 0           |
| 2555118 | REASIGNACIONES DE RECURSOS FEDERALES SECRETARIA DE EDUCACION PUBLICA 2018            | 2E16618 PROGRAMA DE CARRERA DOCENTE 2018                               | FEDERAL | 0.00       | 0           | 0           | 0     | 0           |
| 2555118 | REASIGNACIONES DE RECURSOS FEDERALES SECRETARIA DE EDUCACION PUBLICA 2018            | 2E12216 PROGRAMA PARA EL DESARROLLO PROFESIONAL DOCENTE (PRODEP) 2018  | FEDERAL | 0.00       | 0           | 0           | 0     | 0           |
| 2555119 | REASIGNACIONES DE RECURSOS FEDERALES SECRETARIA DE EDUCACION PUBLICA 2018            | 2E16519 PROGRAMA DE FORTALECIMIENTO A LA CALIDAD EDUCATIVA (PFCE 2019) | FEDERAL | 0.00       | 0           | 0           | 0     | 0           |
| 2555119 | REASIGNACIONES DE RECURSOS FEDERALES SECRETARIA DE EDUCACION PUBLICA 2018            | 2E16619 PROGRAMA DE CARRERA DOCENTE 2019                               | FEDERAL | 0.00       | 0           | 0           | 0     | 0           |
| 2555119 | REASIGNACIONES DE RECURSOS FEDERALES SECRETARIA DE EDUCACION PUBLICA 2018            | 2E12219 PROGRAMA PARA EL DESARROLLO PROFESIONAL DOCENTE (PRODEP) 2019  | FEDERAL | 0.00       | 0           | 0           | 0     | 0           |
| 2579019 | REASIGNACIONES DE RECURSOS FEDERALES ORDINARIAS SECRETARIA DE EDUCACION PUBLICA 2019 | 2E07219 DOCENCIA EN EDUCACIÓN SUPERIOR LICENCIATURA 2019               | FEDERAL | 0.00       | 0           | 437,797,101 | 0     | 437,797,101 |
| 2579019 | REASIGNACIONES DE RECURSOS FEDERALES ORDINARIAS SECRETARIA DE EDUCACION PUBLICA 2018 |  | FEDERAL | 51.69      | 437,797,101 | 0           | 0     | 0           |



GOBIERNO DEL ESTADO DE CHIHUAHUA  
SEGUIMIENTO A LAS METAS DEL PROGRAMA OPERATIVO ANUAL  
Primer Trimestre 2019

Última Actualización: 31/03/2019  
Hoja No. 3 de 3  
Fecha Impresión: 02/05/2019

416-UNIVERSIDAD AUTONOMA DE CHIHUAHUA

2507216 / E10372: DOCENCIA EN EDUCACIÓN SUPERIOR LICENCIATURA 2019 / DESARROLLO HUMANO Y SOCIAL - EDUCACIÓN - DERECHOS HUMANOS E INCLUSIÓN SOCIAL

Justificación de Diferencia de Avance con Respecto a las Metas Programadas

Nota.- Información Financiera no definitiva, aún no se refleja el cierre mensual correspondiente al último mes del trimestre Enero-Marzo 2019

Titular de Dependencia

ME Luis Osorio de la Rama  
Rector

Titular de Dependencia Cabeza de Sector

Dr. Carlos González Herrera  
Secretario de Educación y Deporte

**GOBIERNO DEL ESTADO DE CHIHUAHUA  
SEGUIMIENTO A LAS METAS DEL PROGRAMA OPERATIVO ANUAL  
Primer Trimestre 2019**

Última Actualización: 31/03/2019  
Hoja No. 1 de 3  
Fecha Impresión: 02/05/2019

418-UNIVERSIDAD AUTÓNOMA DE CHIHUAHUA

**2E07319 / E10372 DOCENCIA EN EDUCACIÓN SUPERIOR POSGRADO 2019 / DESARROLLO HUMANO Y SOCIAL - EDUCACIÓN - DERECHOS HUMANOS E INCLUSIÓN SOCIAL**

**Definición del Programa**

El programa de docencia se orienta exclusivamente al posgrado, lo que significa que forma investigadores especializados en temáticas socio ambientales, de sustentabilidad, humanísticas, tecnologías de información (TICS) que son entregados a la sociedad permitiendo la mejora continua en la educación, calidad de vida y una sociedad más comprometida con la cultura, ambiente y compromiso social. Lo anterior permite la operación de un laboratorio de ideas en apoyo a la contextación de políticas públicas.

|            |                   | Beneficiarios |         |           |
|------------|-------------------|---------------|---------|-----------|
| Población  | Tipo              | Mujeres       | Hombres | Total     |
| REFERENCIA | Alumnos y alumnas | 592,197       | 591,913 | 1,174,110 |
| OBJETIVO   | Alumnos y alumnas | 1,021         | 1,058   | 2,077     |
| POSTERGADA | Alumnos y alumnas | 2,858         | 2,058   | 4,918     |
| POTENCIAL  | Alumnos y alumnas | 3,879         | 3,114   | 6,992     |

|                        |                        | Recursos del Programa |                              |            |
|------------------------|------------------------|-----------------------|------------------------------|------------|
| Presupuesto Autorizado | Presupuesto Modificado | Gasto                 | Presup. Modificado vs. Gasto | Validación |
| 91,027,689             | 91,027,689             |                       |                              | 91,027,689 |

**ALINEACIÓN**

**Alineación al Plan Nacional de Desarrollo**

|                 |     |  |
|-----------------|-----|--|
| Eje             | N3  | Másicos con Educación de Calidad   |
| Tema            | 01  | Educación  |
| Subtema         | 00  | Educación  |
| Objetivo        | 001 | Desarrollar el potencial humano de los mexicanos con educación de calidad. |
| Estrategia      |     |  |
| Línea de Acción |     |  |

**Alineación al Plan Estatal de Desarrollo**

|                 |    |   |
|-----------------|----|---|
| Eje             | E1 | Desarrollo Humano y Social  |
| Tema            | -  |   |
| Subtema         | -  |   |
| Objetivo        | 14 | Fortalecer la innovación científica y tecnológica en las instituciones educativas, para contribuir al desarrollo económico y la competitividad del estado.                                |
| Estrategia      | 02 | Impulsar la investigación científica, el desarrollo tecnológico y la formación de capital humano de alto nivel en el sector educativo para transitar hacia una sociedad del conocimiento. |
| Línea de Acción |    |   |

**FUENTES DE FINANCIAMIENTO**

| Clave   | Fuente   | Origen           | Porcentaje | Autorizado | Modificado | Gasto | Variación  |
|---------|--|------------------|------------|------------|------------|-------|------------|
| 1119018 | CONTRAPARTE ESTATAL A REASIGNACIONES DE RECURSOS FEDERALES ORDINARIAS SECRETARÍA DE EDUCACIÓN PÚBLICA 2018 | ESTATAL          | 37.88      | 34,280,778 | 34,280,778 | 0     | 34,280,778 |
| 1489818 | INGRESOS PROPIOS DE ENTIDADES PARAESTATALES 2019   | INGRESOS PROPIOS | 10.45      | 9,508,837  | 9,508,837  | 0     | 3,508,837  |

**OTRAS FUENTES DE FINANCIAMIENTO**

| Clave   | Fuente   | Programa  | Origen  | Porcentaje | Autorizado | Modificado | Gasto | Variación  |
|---------|--|---|---------|------------|------------|------------|-------|------------|
| 2557818 | REASIGNACIONES DE RECURSOS FEDERALES CONSEJO NACIONAL DE CIENCIA Y TECNOLOGÍA 2018   | 2E11018 FONDO MIXTO CONSEJO NACIONAL DE CIENCIA Y TECNOLOGÍA (CONACYT) 2018 | FEDERAL | 0.00       | 0          | 0          | 0     | 0          |
| 2557819 | REASIGNACIONES DE RECURSOS FEDERALES CONSEJO NACIONAL DE CIENCIA Y TECNOLOGÍA 2019   | 2E11019 FONDO MIXTO CONSEJO NACIONAL DE CIENCIA Y TECNOLOGÍA (CONACYT) 2019 | FEDERAL | 0.00       | 0          | 0          | 0     | 0          |
| 2578019 | REASIGNACIONES DE RECURSOS FEDERALES ORDINARIAS SECRETARÍA DE EDUCACIÓN PÚBLICA 2019 |   | FEDERAL | 51.89      | 47,238,074 | 0          | 0     | 0          |
| 2578019 | REASIGNACIONES DE RECURSOS FEDERALES ORDINARIAS SECRETARÍA DE EDUCACIÓN PÚBLICA 2018 | 2E07319 DOCENCIA EN EDUCACIÓN SUPERIOR POSGRADO 2019                        | FEDERAL | 0.00       | 0          | 47,238,074 | 0     | 47,238,074 |

**GOBIERNO DEL ESTADO DE CHIHUAHUA  
SEGUIMIENTO A LAS METAS DEL PROGRAMA OPERATIVO ANUAL  
Primer Trimestre 2019**

Última Actualización: 31/03/2019  
Hoja No. 2 de 3  
Fecha Impresión: 02/05/2019  
PROCESOS:

416-UNIVERSIDAD AUTÓNOMA DE CHIHUAHUA

2E07218 / E1603T2 - DOCENCIA EN EDUCACIÓN SUPERIOR POSGRADO 2019 / DESARROLLO HUMANO Y SOCIAL - EDUCACIÓN - DERECHOS HUMANOS E INCLUSIÓN SOCIAL

| FIN   |  |                        |                 | PROPÓSITO   |                               |                    |               |                                |                 |                         |                 |  |                   |                    |                                    |             |                         |             |         |  |
|---|--|------------------------|-----------------|---|-------------------------------|--------------------|---------------|--------------------------------|-----------------|-------------------------|-----------------|--|-------------------|--------------------|------------------------------------|-------------|-------------------------|-------------|---------|--|
| Contribuir a la aplicación y generación del conocimiento al impulsar la investigación científica y el desarrollo tecnológico mediante la formación de alto nivel de alumnas y alumnos profesionistas para transitar hacia una sociedad del conocimiento más competitiva en el entorno |  |                        |                 | Las alumnas y los alumnos cuentan con una formación de alto nivel desarrollándose como profesionistas científicos, tecnológicos y líderes socialmente responsables, capaces de solucionar, crear, innovar y eficientar el uso sustentable de recursos |                               |                    |               |                                |                 |                         |                 |  |                   |                    |                                    |             |                         |             |         |  |
| Referencia  | Resumen Narrativo  | Presupuesto Modificado | Gasto Acumulado | % Gto. vs Modif.  | Meta del Objetivo             |                    |               | Avance de la Meta del Objetivo |                 |                         |                 | Meta de Beneficiarios  |                   |                    | Avance de la Meta de Beneficiarios |             |                         |             |         |  |
|   |  |                        |                 |   | Unidad de Medida              | Valor Reprogramado | Clasificación | Valor Logr. del Trimestre      | % Logr. vs Rep. | Valor Logrado Acumulado | % Acum. vs Rep. | Justificación  | Tipo              | Valor Reprogramado | Valor Logrado del Trimestre        | %           | Valor Logrado Acumulado | %           | Mujeres | Hombres  |
| C01   | Programas de Posgrado Fortalecidos   |                        |                 | 0.00  | Programas                     | 24.00              | ACUMULADO     | 0.00                           | 0.00            | 0.00                    | 0.00            | Dicho indicador al ser acumulado se reporta en cero, debido a que su cumplimiento se logra en el cuarto trimestre. | Alumnas y alumnos | 2,077              | 0                                  | 0.00        | 0.00                    | 0.00        | 0       | Dicho indicador al ser acumulado se reporta en cero, debido a que su cumplimiento se logra en el cuarto trimestre. |
| C0101   | Becas CONACYT para estudiantes en programas en el PNPC   |                        |                 | 0.00  | Becas                         | 430.00             | ACUMULADO     | 0.00                           | 0.00            | 0.00                    | 0.00            | Dicho indicador al ser acumulado se reporta en cero, debido a que su cumplimiento se logra en el cuarto trimestre. |                   |                    |                                    |             |                         |             |         |  |
| C02   | Grado de habilitación de investigadores mejorado   | 91,027,889             |                 |   | Profesores de tiempo completo | 149.00             | ACUMULADO     | 0.00                           | 0.00            | 0.00                    | 0.00            | Dicho indicador al ser acumulado se reporta en cero, debido a que su cumplimiento se logra en el cuarto trimestre. | Docentes          | 149                | 0                                  | 0.00        | 0.00                    | 0.00        | 0       | Dicho indicador al ser acumulado se reporta en cero, debido a que su cumplimiento se logra en el cuarto trimestre. |
| C0201   | Contratación de Nuevos profesores de tiempo completo (PTC) con nivel de posgrado                         | 91,027,889             |                 |   | Profesores de tiempo completo | 20.00              | ACUMULADO     | 0.00                           | 0.00            | 0.00                    | 0.00            | Dicho indicador al ser acumulado se reporta en cero, debido a que su cumplimiento se logra en el cuarto trimestre. |                   |                    |                                    |             |                         |             |         |  |
|   |  |                        |                 |   | Profesores de tiempo completo | 155.00             | ACUMULADO     | 0.00                           | 0.00            | 0.00                    | 0.00            | Dicho indicador al ser acumulado se reporta en cero, debido a que su cumplimiento se logra en el cuarto trimestre. |                   |                    |                                    |             |                         |             |         |  |
|   |  |                        |                 |   | Cuerpos académicos            | 24.00              | ACUMULADO     | 0.00                           | 0.00            | 0.00                    | 0.00            | Dicho indicador al ser acumulado se reporta en cero, debido a que su cumplimiento se logra en el cuarto trimestre. |                   |                    |                                    |             |                         |             |         |  |
| C0202   | Movilidad académica y de investigación de PTC  |                        |                 | 0.00  | Estancias                     | 30.00              | ACUMULADO     | 0.00                           | 0.00            | 0.00                    | 0.00            | Dicho indicador al ser acumulado se reporta en cero, debido a que su cumplimiento se logra en el cuarto trimestre. |                   |                    |                                    |             |                         |             |         |  |
| C03   | Los resultados de las Líneas de Investigación y Generación del Conocimiento son vinculadas y difundidas. |                        |                 | 0.00  | Productos                     | 485.00             | ACUMULADO     | 0.00                           | 0.00            | 0.00                    | 0.00            | Dicho indicador al ser acumulado se reporta en cero, debido a que su cumplimiento se logra en el cuarto trimestre. | Docentes          | 890                | 0                                  | 0.00        | 0.00                    | 0.00        | 0       | Dicho indicador al ser acumulado se reporta en cero, debido a que su cumplimiento se logra en el cuarto trimestre. |
| C0301   | Financiamiento de Proyectos de Investigación   |                        |                 | 0.00  | Profesores de tiempo completo | 80.00              | ACUMULADO     | 0.00                           | 0.00            | 0.00                    | 0.00            | Dicho indicador al ser acumulado se reporta en cero, debido a que su cumplimiento se logra en el cuarto trimestre. |                   |                    |                                    |             |                         |             |         |  |
| C0302   | Difusión de resultados de investigación en foros académico   |                        |                 | 0.00  | Eventos                       | 190.00             | ACUMULADO     | 0.00                           | 0.00            | 0.00                    | 0.00            | Dicho indicador al ser acumulado se reporta en cero, debido a que su cumplimiento se logra en el cuarto trimestre. |                   |                    |                                    |             |                         |             |         |  |
| C0303   | Difusión de resultados de investigación en revistas indexadas e indexadas                                |                        |                 | 0.00  | Artículos publicados          | 275.00             | ACUMULADO     | 0.00                           | 0.00            | 0.00                    | 0.00            | Dicho indicador al ser acumulado se reporta en cero, debido a que su cumplimiento se logra en el cuarto trimestre. |                   |                    |                                    |             |                         |             |         |  |
| <b>Total</b>  |  | <b>91,027,889</b>      |                 |   |                               | <b>1,872.00</b>    |               |                                | <b>0.00</b>     | <b>0.00</b>             | <b>0.00</b>     |  |                   | <b>3,106.00</b>    | <b>0.00</b>                        | <b>0.00</b> | <b>0.00</b>             | <b>0.00</b> |         |  |
| Justificación de Diferencia de Avance con Respecto a las Metas Programadas.   |  |                        |                 |   |                               |                    |               |                                |                 |                         |                 |  |                   |                    |                                    |             |                         |             |         |  |
| Nota - Información Financiera no definitiva, aún no se refleja el cierre mensual correspondiente al último mes del trimestre Enero-Marzo 2019   |  |                        |                 |   |                               |                    |               |                                |                 |                         |                 |  |                   |                    |                                    |             |                         |             |         |  |

GOBIERNO DEL ESTADO DE CHIHUAHUA  
SEGUIMIENTO A LAS METAS DEL PROGRAMA OPERATIVO ANUAL  
Primer Trimestre 2019

Última Actualización 31/03/2019  
Hoja No 3 de 3  
Fecha Impresión 02/05/2019  
PÁGINA 3 DE 3

418-UNIVERSIDAD AUTÓNOMA DE CHIHUAHUA

2607319 / E10972 DOCENCIA EN EDUCACIÓN SUPERIOR POSGRADO 2019 / DESARROLLO HUMANO Y SOCIAL - EDUCACIÓN - DERECHOS HUMANOS E INCLUSIÓN SOCIAL

Título de Dependencia

ME Luis Alberto Fariña Ramírez  
Rector

Título de Dependencia Cabeza de Sector

Dr. Carlos González Herrera  
Secretario de Educación y Deporte

**GOBIERNO DEL ESTADO DE CHIHUAHUA  
SEGUIMIENTO A LAS METAS DEL PROGRAMA OPERATIVO ANUAL  
Primer Trimestre 2019**

Última Actualización: 31/03/2019  
Hoja No. 1 de 3  
Fecha Impresión: 02/05/2019

416-UNIVERSIDAD AUTÓNOMA DE CHIHUAHUA

2E14219 / E10312 FORTALECIMIENTO DE LA GESTIÓN EDUCATIVA, INCLUYENTE E INNOVADORA 2019 / DESARROLLO HUMANO Y SOCIAL - EDUCACIÓN - DERECHOS HUMANOS E INCLUSIÓN SOCIAL

**Definición del Programa**

Se orienta a la correcta prestación de servicios educativos de nivel superior con el objetivo del aseguramiento de la calidad de las funciones sustantivas y adjetivas de la institución mediante una gestión holística, innovadora, incluyente, eficiente y oportuna de los recursos intelectuales, académicos, financieros y patrimoniales con el objetivo de ser una institución permanente, socialmente responsable y con alto sentido de pertenencia que satisfaga las necesidades de la comunidad universitaria.

|            |                   | Beneficiarios |         |           |
|------------|-------------------|---------------|---------|-----------|
| Población  | Tipo              | Mujeres       | Hombres | Total     |
| OBJETIVO   | Alumnas y alumnos | 14,328        | 12,348  | 26,676    |
| POTENCIAL  | Estudiantes       | 68,420        | 67,782  | 136,182   |
| POSTERGADA | Estudiantes       | 54,091        | 55,516  | 109,607   |
| REFERENCIA | Estudiantes       | 582,197       | 591,913 | 1,174,110 |

| Recursos del Programa  |                        |       |  |
|------------------------|------------------------|-------|--|
| Presupuesto Autorizado | Presupuesto Modificado | Gasto | Variación<br>Presup. Modificado vs Gasto |
| 550,431,323            | 556,847,082            |       | 556,347,082                              |

**ALINEACIÓN**

Alineación al Plan Nacional de Desarrollo

|                 |     |                                 |
|-----------------|-----|---------------------------------|
| Eje             | NO  | México con Educación de Calidad |
| Tema            | ET  | México con Educación de Calidad |
| Subtema         | 00  | México con Educación de Calidad |
| Objetivo        | 000 | México con Educación de Calidad |
| Estrategia      |     |                                 |
| Línea de Acción |     |                                 |

Alineación al Plan Estatal de Desarrollo

|                 |    |   |
|-----------------|----|---|
| Eje             | E1 | Desarrollo Humano y Social  |
| Tema            | -  |   |
| Subtema         | -  |   |
| Objetivo        | 16 | Fomentar la transparencia y la rendición de cuentas del sector educativo para garantizar su eficacia. |
| Estrategia      | 02 | Incrementar la automatización de los servicios educativos facilitando el acceso a los mismos.         |
| Línea de Acción |    |   |

**FUENTES DE FINANCIAMIENTO**

| Clave   | Fuente  | Origen           | Porcentaje | Autorizado  | Modificado  | Gasto | Variación   |
|---------|---|------------------|------------|-------------|-------------|-------|-------------|
| 1179018 | CONTABILIDAD ESTATAL A REASIGNACIONES DE RECURSOS FEDERALES ORDINARIAS SECRETARIA DE EDUCACION PUBLICA 2019 | ESTATAL          | 35.91      | 187,837,734 | 187,837,734 | 0     | 187,837,734 |
| 1469919 | INGRESOS PROPIOS DE ENTIDADES PARAESTATALES 2019  | INGRESOS PROPIOS | 26.47      | 145,693,035 | 145,693,035 | 0     | 145,693,035 |

**OTRAS FUENTES DE FINANCIAMIENTO**

| Clave   | Fuente   | Programa  | Origen  | Porcentaje | Autorizado  | Modificado  | Gasto | Variación   |
|---------|--|---|---------|------------|-------------|-------------|-------|-------------|
| 2579018 | REASIGNACIONES DE RECURSOS FEDERALES ORDINARIAS SECRETARIA DE EDUCACION PUBLICA 2019 | FORTALECIMIENTO DE LA GESTIÓN EDUCATIVA, INCLUYENTE E INNOVADORA 2019 | FEDERAL | 0.00       | 0           | 6,415,738   | 0     | 6,415,738   |
| 2579018 | REASIGNACIONES DE RECURSOS FEDERALES ORDINARIAS SECRETARIA DE EDUCACION PUBLICA 2019 | FORTALECIMIENTO DE LA GESTIÓN EDUCATIVA, INCLUYENTE E INNOVADORA 2019 | FEDERAL | 0.00       | 0           | 207,100,554 | 0     | 207,100,554 |
| 2579018 | REASIGNACIONES DE RECURSOS FEDERALES ORDINARIAS SECRETARIA DE EDUCACION PUBLICA 2019 | FORTALECIMIENTO DE LA GESTIÓN EDUCATIVA, INCLUYENTE E INNOVADORA 2019 | FEDERAL | 27.83      | 207,100,554 | 0           | 0     |             |

**GOBIERNO DEL ESTADO DE CHIHUAHUA  
SEGUIMIENTO A LAS METAS DEL PROGRAMA OPERATIVO ANUAL  
Primer Trimestre 2019**

Última Actualización: 31/03/2019  
Hoja No. 2 de 3  
Fecha Impresión: 02/05/2019

419-UNIVERSIDAD AUTÓNOMA DE CHIHUAHUA

2E14219 / E103T2 PORTALCIMENTO DE LA GESTIÓN EDUCATIVA, INCLUYENTE E INNOVADORA 2019 / DESARROLLO HUMANO Y SOCIAL - EDUCACIÓN - DERECHOS HUMANOS E INCLUSIÓN SOCIAL

**FIN:** Contribuir a mejorar la calidad de los servicios educativos fomentando la transparencia y rendición de cuentas mediante la aplicación de un Sistema Integral de Información que permita una oportuna toma de decisiones siendo capaces de responder a las necesidades de nuestros estudiantes

**PROPOSITO:** Alumnas y alumnos satisfechos con la calidad de la gestión de los servicios educativos de la institución

| Referencia | Resumen Narrativo  | Presupuesto Modificado | Gasto Acumulado | % Gte. vs Modif. | Meta del Objetivo                        |                    |               | Avance de la Meta del Objetivo |                  |                         |                  | Meta de Beneficiarios  |                   | Avance de la Meta de Beneficiarios |                             |             |                         |             |         |  |
|------------|--|------------------------|-----------------|------------------|--|--------------------|---------------|--------------------------------|------------------|-------------------------|------------------|--|-------------------|------------------------------------|-----------------------------|-------------|-------------------------|-------------|---------|--|
|            |  |                        |                 |                  | Unidad de Medida                         | Valor Reprogramado | Clasificación | Valor Legr. del Trimestre      | % Legr. vs Repr. | Valor Legrado Acumulado | % Acum. vs Repr. | Justificación  | Tipo              | Valor Reprogramado                 | Valor Legrado del Trimestre | %           | Valor Legrado Acumulado | %           | Mujeres | Hombres  |
| C01        | Gestión de los Servicios Educativos orientado a Resultados   | 555,275,134            |                 |                  | Programas basados en resultados vigentes | 8.00               | ACUMULADO     | 0.00                           | 0.00             | 0.00                    | 0.00             | Dicho indicador al ser acumulado se reporta en cero, debido a que su cumplimiento se logra en el cuarto trimestre. | Alumnas y alumnas | 26,652                             | 0                           | 0.00        | 0.00                    | 0.00        | 0       | Dicho indicador al ser acumulado se reporta en cero, debido a que su cumplimiento se logra en el cuarto trimestre. |
| C0101      | Revisión y actualización del Marco Normativo universitario   | 724,588                |                 |                  | Documentos de normatividad               | 86.00              | ACUMULADO     | 0.00                           | 0.00             | 0.00                    | 0.00             | Dicho indicador al ser acumulado se reporta en cero, debido a que su cumplimiento se logra en el cuarto trimestre. |                   |                                    |                             |             |                         |             |         |  |
| C0102      | Transparencia y rendición de cuentas a través de la gestión, seguimiento y evaluación institucional                      | 151,732,217            |                 |                  | Evaluación                               | 80.00              | ACUMULADO     | 0.00                           | 0.00             | 0.00                    | 0.00             | Dicho indicador al ser acumulado se reporta en cero, debido a que su cumplimiento se logra en el cuarto trimestre. |                   |                                    |                             |             |                         |             |         |  |
|            |  |                        |                 |                  | Procesos                                 | 58.00              | ACUMULADO     | 0.00                           | 0.00             | 0.00                    | 0.00             | Dicho indicador al ser acumulado se reporta en cero, debido a que su cumplimiento se logra en el cuarto trimestre. |                   |                                    |                             |             |                         |             |         |  |
| C0103      | Capacitación y actualización del personal al servicio de la institución  | 402,816,329            |                 |                  | Personal capacitado                      | 1,400.00           | ACUMULADO     | 0.00                           | 0.00             | 0.00                    | 0.00             | Dicho indicador al ser acumulado se reporta en cero, debido a que su cumplimiento se logra en el cuarto trimestre. |                   |                                    |                             |             |                         |             |         |  |
| C02        | Eficiente y oportuno Sistema de Gestión de Calidad   | 1,571,928              |                 |                  | Procesos                                 | 12.00              | ACUMULADO     | 0.00                           | 0.00             | 0.00                    | 0.00             | Dicho indicador al ser acumulado se reporta en cero, debido a que su cumplimiento se logra en el cuarto trimestre. | Alumnas y alumnas | 26,652                             | 0                           | 0.00        | 0.00                    | 0.00        | 0       | Dicho indicador al ser acumulado se reporta en cero, debido a que su cumplimiento se logra en el cuarto trimestre. |
| C0201      | Documentación del Sistema de Gestión de Calidad  | 59,250                 |                 |                  | Procedimientos                           | 14.00              | ACUMULADO     | 0.00                           | 0.00             | 0.00                    | 0.00             | Dicho indicador al ser acumulado se reporta en cero, debido a que su cumplimiento se logra en el cuarto trimestre. |                   |                                    |                             |             |                         |             |         |  |
| C0202      | Atención y seguimiento oportuno de la adquisición de bienes y servicios de las Dependencias Educativas y administrativas | 570,781                |                 |                  | Solicitudes atendidas                    | 3,309.00           | ACUMULADO     | 1,480.00                       | 44.73            | 1,480.00                | 44.73            |  |                   |                                    |                             |             |                         |             |         |  |
| C0203      | Actualización del inventario universitario   | 941,898                |                 |                  | Inventarios                              | 1,039.00           | ACUMULADO     | 82.00                          | 5.97             | 82.00                   | 5.97             |  |                   |                                    |                             |             |                         |             |         |  |
|            | <b>Total</b>   | <b>558,847,062</b>     |                 |                  |  | <b>6,016.00</b>    |               | <b>1,542.00</b>                | <b>25.84</b>     | <b>1,542.00</b>         | <b>25.84</b>     |  | <b>57,204.00</b>  | <b>0.00</b>                        | <b>0.00</b>                 | <b>0.00</b> | <b>0.00</b>             | <b>0.00</b> |         |  |

Justificación de Diferencia de Avance con Respecto a las Metas Programadas

Nota: Información Financiera no definitiva, aún no se refleja el cierre mensual correspondiente al último mes del trimestre Enero-Marzo 2019

Titular Dependencia

MÉ Luis Alberto Figueroa  
Rector




GOBIERNO DEL ESTADO DE CHIHUAHUA  
SEGUIMIENTO A LAS METAS DEL PROGRAMA OPERATIVO ANUAL  
Primer Trimestre 2019

Ultima Actualizacion 31/03/2019  
Hoja No 3 de 3  
Fecha Impresión 02/05/2019

419-UNIVERSIDAD AUTÓNOMA DE CHIHUAHUA

Taller de Dependencia Cátedra de Salud



Dr. Carlos González Herrera  
Secretario de Educación y Deporte

**GOBIERNO DEL ESTADO DE CHIHUAHUA**  
**SEGUIMIENTO A LAS METAS DEL PROGRAMA OPERATIVO ANUAL**  
**Primer Trimestre 2019**

Ultima Actualización: 31/03/2019  
 Hoja No 1 de 2  
 Fecha Impresión: 02/05/2019

418-UNIVERSIDAD AUTÓNOMA DE CHIHUAHUA

2101717 / E103T2 INFRAESTRUCTURA EDUCATIVA SUPERIOR 2017 / DESARROLLO HUMANO Y SOCIAL - EDUCACIÓN - DERECHOS HUMANOS E INCLUSIÓN SOCIAL

| Definición del Programa  | Beneficiarios          |                        |         |  |           |
|--|------------------------|------------------------|---------|--|-----------|
|  | Población              | Tipo                   | Mujeres | Hombres                                  | Total     |
| Construcción, equipamiento, conservación y rehabilitación de infraestructura física de planteles educativos a nivel de educación superior según las necesidades de cada plantel. Aplica para todas las escuelas públicas y tiene por objeto ampliar, mejorar y mantener en buen estado físico la infraestructura, así como optimizar el funcionamiento de la misma, que permita instalaciones óptimas. | REFERENCIA             | Alumnos de superior    | 581,194 | 588,881                                  | 1,170,075 |
|  | POSTERGADA             | Alumnos de superior    | 48,223  | 51,795                                   | 100,018   |
|  | OBJETIVO               | Alumnos de superior    | 15,415  | 14,151                                   | 29,566    |
|  | POTENCIAL              | Alumnos de superior    | 63,538  | 65,948                                   | 129,586   |
| <b>Recursos del Programa</b>   |                        |                        |         |  |           |
|  | Presupuesto Autorizado | Presupuesto Modificado | Gasto   | Variación<br>Presup. Modificado vs Gasto |           |
|  | 0                      | 0                      |         | 0  |           |

**ALINEACIÓN**

Alineación al Plan Nacional de Desarrollo

**FUENTES DE FINANCIAMIENTO**

| Clave                                  | Fuente  | Programa | Origen  | Porcentaje | Autorizado | Modificado | Gasto | Variación |
|--|---|----------|---------|------------|------------|------------|-------|-----------|
| <b>OTRAS FUENTES DE FINANCIAMIENTO</b> |   |          |         |            |            |            |       |           |
| 2533118                                | FONDO DE APORTACIONES MÚLTIPLES INFRAESTRUCTURA EDUCATIVA SUPERIOR (FAM) 2018 |          | FEDERAL | 0.00       | 0          | 0          | 0     | 0         |

**GOBIERNO DEL ESTADO DE CHIHUAHUA**  
**SEGUIMIENTO A LAS METAS DEL PROGRAMA OPERATIVO ANUAL**  
 Primer Trimestre 2019

Última Actualización: 31/03/2019  
 Hoja No. 2 de 2  
 Fecha Impresión: 02/05/2019

416-UNIVERSIDAD AUTÓNOMA DE CHIHUAHUA

2ND-17.17 / E103 T2 INFRAESTRUCTURA EDUCATIVA SUPERIOR 2017 / DESARROLLO HUMANO Y SOCIAL - EDUCACIÓN - DERECHOS HUMANOS E INCLUSIÓN SOCIAL

**FIN:**  
 Contribuir a elevar la cobertura en Educación Superior mediante el incremento de la capacidad de infraestructura instalada en la Universidad Autónoma de Chihuahua

**PROPÓSITO:**  
 Los alumnos y alumnas de la Universidad Autónoma de Chihuahua cuentan con espacios educativos adecuados y suficientes

| Referencia   | Resumen Narrativo                                      | Presupuesto Modificado | Gasto Asumido | % Ob. vs Modif. | Meta del Objetivo    |                      |               | Avance de la Meta del Objetivo |                  |                         |                  | Meta de Beneficiarios |                   | Avance de la Meta de Beneficiarios |                             |               |                         |               |         |         |               |
|--------------|--|------------------------|---------------|-----------------|----------------------|----------------------|---------------|--------------------------------|------------------|-------------------------|------------------|-----------------------|-------------------|------------------------------------|-----------------------------|---------------|-------------------------|---------------|---------|---------|---------------|
|              |  |                        |               |                 | Unidad de Medida     | Valor Reprogramado   | Clasificación | Valor Legr. del Trimestre      | % Legr. vs Repr. | Valor Legrado Acumulado | % Acum. vs Repr. | Justificación         | Tipo              | Valor Reprogramado                 | Valor Legrado del Trimestre | %             | Valor Legrado Acumulado | %             | Mujeres | Hombres | Justificación |
| CD1          | Nuevos espacios educativos construidos                 |                        |               | 0.00            | Espacios educativos  | 16.00                | CONSTANTE     | 6.00                           | 27.78            | 6.00                    | 27.78            |                       | Alumnas y alumnos | 1,513                              | 1,513                       | 100.00        | 1,513.00                | 100.00        | 842     | 671     |               |
| CD101        | Inversión comprometida para nuevos espacios educativos |                        |               | 0.00            | Recursos financieros | 44,338,540.94        | CONSTANTE     | 41,283,984.27                  | 93.11            | 41,283,984.27           | 93.11            |                       | Alumnas y alumnos | 1,513                              | 1,513                       | 100.00        | 1,513.00                | 100.00        | 842     | 671     |               |
| CD2          | Espacios educativos equipados                          |                        |               | 0.00            | Equipamiento         | 41.00                | CONSTANTE     | 41.00                          | 100.00           | 41.00                   | 100.00           |                       | Alumnas y alumnos | 431                                | 431                         | 100.00        | 431.00                  | 100.00        | 220     | 211     |               |
| CD201        | Inversión comprometida para equipamiento               |                        |               | 0.00            | Recursos financieros | 5,000,000.00         | CONSTANTE     | 5,000,000.00                   | 100.00           | 5,000,000.00            | 100.00           |                       | Alumnas y alumnos | 431                                | 431                         | 100.00        | 431.00                  | 100.00        | 220     | 211     |               |
| <b>Total</b> |  |                        |               | <b>0.00</b>     |                      | <b>49,236,599.94</b> |               | <b>46,284,010.27</b>           | <b>93.81</b>     | <b>46,284,010.27</b>    | <b>93.81</b>     |                       |                   | <b>3,888.00</b>                    | <b>3,888.00</b>             | <b>100.00</b> | <b>3,888.00</b>         | <b>100.00</b> |         |         |               |

**Justificación de Diferencia de Avance con Respecto a las Metas Programadas**

La construcción de la obra ilustrada con este recibo el edificio de aulas en la Facultad de Ciencias de la Cultura Física ext. Cd. Juárez se encuentra en proceso final, mientras que la construcción de la primera etapa de cubículos en el edificio de la Facultad de Ciencias de la Cultura Física campus II de la Cd. de Chihuahua finalizó su construcción. El recurso destinado para adquisición de equipo de laboratorio para el área de Biomedicina se cumplió su abono existiendo al 100%.

**Nota.- Información Financiera no definitiva, aún no se refleja el cierre mensual correspondiente al último mes del trimestre Enero-Marzo 2019**

Titular de Dependencia

ME Luis Alberto Ortiz Ramirez  
 Rector

Titular de Dependencia Cabeza de Sector

Dr. Carlos González Herrera  
 Secretario de Educación y Deporte

**GOBIERNO DEL ESTADO DE CHIHUAHUA  
SEGUIMIENTO A LAS METAS DEL PROGRAMA OPERATIVO ANUAL  
Primer Trimestre 2019**

Última Actualización: 31/03/2019  
Hoja No. 1 de 2  
Fecha Impresión: 02/05/2019  
PROGRAMA

418-UNIVERSIDAD AUTÓNOMA DE CHIHUAHUA

2K01718 / E10312 INFRAESTRUCTURA EDUCATIVA SUPERIOR 2018 / DESARROLLO HUMANO Y SOCIAL - EDUCACIÓN - DERECHOS HUMANOS E INCLUSIÓN SOCIAL

**Definición del Programa**

Construcción, equipamiento, conservación y rehabilitación de infraestructura física de planteles escolares del nivel de educación superior según las necesidades de cada plantel. Aplica para todas las escuelas públicas y tiene por objeto ampliar, mejorar y mantener en buen estado físico la infraestructura, así como optimizar el funcionamiento de la misma, que permita mantener condiciones dignas.

| Población  | Tipo  | Beneficiarios |         |         |
|------------|---|---------------|---------|---------|
|            |   | Mujeres       | Hombres | Total   |
| OBJETIVO   | Alumnas y alumnos de la Universidad Autónoma de Chihuahua | 889           | 1,534   | 2,523   |
| POTENCIAL  | Alumnos de superior                                       | 15,737        | 14,006  | 29,743  |
| POSTERGADA | Alumnos de superior                                       | 14,748        | 12,472  | 27,220  |
| REFERENCIA | Alumnos de superior                                       | 66,601        | 67,849  | 134,680 |

| Recursos del Programa  |                        |       |   |
|------------------------|------------------------|-------|---|
| Presupuesto Autorizado | Presupuesto Modificado | Gasto | Filicación<br>Presup. Modificado vs Gasto |
| 0                      | 7,456,344              |       | 7,456,344                                 |

**ALINEACIÓN**

Alineación al Plan Nacional de Desarrollo

**FUENTES DE FINANCIAMIENTO**

| Clave | Fuente | Origen | Porcentaje | Autorizado | Modificado | Gasto | Variación |
|-------|--------|--------|------------|------------|------------|-------|-----------|
|-------|--------|--------|------------|------------|------------|-------|-----------|

**OTRAS FUENTES DE FINANCIAMIENTO**

| Clave   | Fuente  | Programa | Origen   | Porcentaje | Autorizado | Modificado | Gasto | Variación |
|---------|---|----------|----------|------------|------------|------------|-------|-----------|
| 1533118 | FONDO DE APORTACIONES MÚLTIPLES INFRAESTRUCTURA EDUCATIVA SUPERIOR (FAM) 2018 |          | EGITOTAL | 0.00       | 0          | 0          | 0     | 0         |
| 1533118 | FONDO DE APORTACIONES MÚLTIPLES INFRAESTRUCTURA EDUCATIVA SUPERIOR (FAM) 2018 | 2K01718  | FEDERAL  | 0.00       | 0          | 7,456,344  | 0     | 7,456,344 |
| 2533118 | FONDO DE APORTACIONES MÚLTIPLES INFRAESTRUCTURA EDUCATIVA SUPERIOR (FAM) 2018 |          | FEDERAL  | 0.00       | 0          | 0          | 0     | 0         |

GOBIERNO DEL ESTADO DE CHIHUAHUA  
SEGUIMIENTO A LAS METAS DEL PROGRAMA OPERATIVO ANUAL  
Primer Trimestre 2019

Última Actualización: 01/03/2019  
Hoja No. 2 de 2  
Fecha Impresión: 02/05/2019  
PROGRAMAS...

418-UNIVERSIDAD AUTÓNOMA DE CHIHUAHUA

2K01719 / E102TZ INFRAESTRUCTURA EDUCATIVA SUPERIOR 2019 / DESARROLLO HUMANO Y SOCIAL - EDUCACIÓN - DERECHOS HUMANOS E INCLUSIÓN SOCIAL

| FIN   |  |                        |                 |                  |                      | PROPÓSITO   |               |                                |                  |                         |                  |  |                   |                    |                                    |      |                         |      |         |   |
|---|--|------------------------|-----------------|------------------|----------------------|---|---------------|--------------------------------|------------------|-------------------------|------------------|--|-------------------|--------------------|------------------------------------|------|-------------------------|------|---------|---|
| Contribuir a elevar la cobertura en Educación Superior mediante el incremento de la capacidad de la infraestructura instalada en la Universidad Autónoma de Chihuahua |  |                        |                 |                  |                      | Alumnas y alumnos de la Universidad Autónoma de Chihuahua cuentan con espacios educativos adecuados y suficientes |               |                                |                  |                         |                  |  |                   |                    |                                    |      |                         |      |         |   |
| Referencia  | Resumen Narrativo                                      | Presupuesto Modificado | Gasto Acumulado | % Obj. vs Modif. | Meta del Objetivo    |   |               | Avance de la Meta del Objetivo |                  |                         |                  | Meta de Beneficiarias  |                   |                    | Avance de la Meta de Beneficiarias |      |                         |      |         |   |
|   |  |                        |                 |                  | Unidad de Medida     | Valor Reprogramado  | Clasificación | Valor Logr. del Trimestre      | % Logr. vs Repr. | Valor Logrado Acumulado | % Acum. vs Repr. | Justificación  | Tipo              | Valor Reprogramado | Valor Logrado del Trimestre        | %    | Valor Logrado Acumulado | %    | Mujeres | Hombres   |
| C01   | Nuevos espacios educativos construidos                 | 7,456,344              |                 |                  | Espacios educativos  | 39.00   | ACUMULADO     | 0.00                           | 0.00             | 0.00                    | 0.00             | La construcción del edificio de aulas para la DES Agropecuaria, campus II, se encuentra en proceso, motivo por el cual se da seguimiento en ceros en Componente. | Alumnas y alumnos | 2,523              | 0                                  | 0.00 | 0.00                    | 0.00 | 0       | La obra UACH-CCMS-01-2018/P para la construcción del edificio de aulas para la DES Agropecuaria, ubicado en el campus II, se encuentra en proceso, por lo que aun no hay espacios terminados, motivo por lo que se da seguimiento en ceros en el presente mes |
| C0101   | Inversión comprometida para nuevos espacios educativos | 7,456,344              |                 |                  | Recursos financieros | 32,036,447.15   | ACUMULADO     | 39,906,190.90                  | 124.56           | 39,908,190.90           | 124.56           | En el mes de marzo se paga comisión no 7   | Alumnas y alumnos | 2,523              | 0                                  | 0.00 | 0.00                    | 0.00 | 0       | La obra UACH-CCMS-01-2018/P para la construcción del edificio de aulas para la DES Agropecuaria, ubicado en el campus II, se encuentra en proceso, por lo que aun no hay espacios terminados, motivo por lo que se da seguimiento en ceros en el presente mes |
| Total   |  | 7,456,344              |                 |                  |                      |   |               | 32,036,448.15                  |                  | 39,908,190.90           | 124.56           |  |                   | 5,046.00           | 0.00                               | 0.00 | 0.00                    | 0.00 |         |   |

Justificación de Diferencia de Avance con Respecto a las Metas Programadas

La construcción del edificio de aulas para la DES Agropecuaria, campus II, se encuentra en proceso, motivo por el cual se da seguimiento en ceros en Componente.

**Nota:** Información Financiera no definitiva, aún no se refleja el cierre mensual correspondiente al último mes del bimestre Enero-Marzo 2019

Tribunal Departamental

MELUIS ALBERTO F. RAMÍREZ

Revisor

Tribunal de Dependencias y Juntas de Control

Carlos González Herrera

Dr. Carlos González Herrera  
Secretario de Educación y Ciencia

**GOBIERNO DEL ESTADO DE CHIHUAHUA  
SEGUIMIENTO A LAS METAS DEL PROGRAMA OPERATIVO ANUAL  
Primer Trimestre 2019**

Ultima Actualización: 21/03/2019  
Hoja No. 1 de 2  
Fecha Impresión: 02/05/2019

|  |  |
|--|--|
| <b>418-UNIVERSIDAD AUTONOMA DE CHIHUAHUA</b> |  |
|--|--|

|   |  |
|---|--|
| <b>2K01719 / E1002 - INFRAESTRUCTURA EDUCATIVA SUPERIOR 2019 / DESARROLLO HUMANO Y SOCIAL - EDUCACIÓN - DERECHOS HUMANOS E INCLUSIÓN SOCIAL</b> |  |
|---|--|

| Definición del Programa   | Beneficiarios          |   |         |   |           |
|---|------------------------|---|---------|---|-----------|
|   | Población              | Tipo  | Mujeres | Hombres                                   | Total     |
| Construcción, equipamiento, conservación y rehabilitación de infraestructura física de planteles escolares del nivel de educación superior según las necesidades de cada plantel. Aplica para todas las escuelas públicas y tiene por objeto ampliar, mejorar y mantener en buen estado físico la infraestructura, así como optimizar el funcionamiento de la misma, que permita mantener instalaciones dignas. | OBJETIVO               | Alumnas y alumnos de la Universidad Autónoma de Chihuahua | 988     | 1,534                                     | 2,522     |
|   | POTENCIAL              | Alumnos de superior                                       | 15,360  | 13,202                                    | 28,562    |
|   | POSTERGADA             | Alumnos de superior                                       | 14,361  | 11,768                                    | 26,129    |
|   | REFERENCIA             | Alumnos de superior                                       | 582,187 | 591,913                                   | 1,174,100 |
|   | Recursos del Programa  |   |         |   |           |
|   | Presupuesto Autorizado | Presupuesto Modificado                                    | Gasto   | Variación<br>Presup. Modificado vs. Gasto |           |
|   | 81,239,582             | 81,239,582  |         | 81,239,582                                |           |

**ALINEACIÓN**

**Alineación al Plan Nacional de Desarrollo**

|                 |     |   |
|-----------------|-----|---|
| Eje             | N3  | Máximas con Educación de Calidad                                      |
| Tema            | 02  | Vinculación de la educación con las necesidades sociales y económicas |
| Subtema         | 00  | Vinculación de la educación con las necesidades sociales y económicas |
| Objetivo        | 001 | Garantizar la inclusión y la equidad en el Sistema Educativo.         |
| Estrategia      |     |   |
| Línea de Acción |     |   |

**Alineación al Plan Estatal de Desarrollo**

|                 |    |  |
|-----------------|----|--|
| Eje             | E1 | Desarrollo Humano y Social   |
| Tema            | -  |  |
| Subtema         | -  |  |
| Objetivo        | 12 | Promover la inclusión y la igualdad del sistema educativo para contribuir a la conformación de una sociedad más justa, en favor de las personas vulnerables.   |
| Estrategia      | 02 | Mejorar las condiciones físicas de los espacios educativos que se encuentran en escuelas ubicadas en zonas de alto rezago social, que permita otorgar una educación inclusiva y en igualdad de oportunidades a sus estudiantes, con relación a las y los estudiantes que pertenecen a otro segmento de la población. |
| Línea de Acción |    |  |

**FUENTES DE FINANCIAMIENTO**

| Clave                                  | Fuente  | Origen  | Porcentaje | Autorizado | Modificado | Gasto | Variación  |
|--|---|---------|------------|------------|------------|-------|------------|
| <b>OTRAS FUENTES DE FINANCIAMIENTO</b> |   |         |            |            |            |       |            |
| 2533118                                | FONDO DE APORTACIONES MÚLTIPLES INFRAESTRUCTURA EDUCATIVA SUPERIOR (FAM) 2019 | FEDERAL | 0.00       | 0          | 81,239,582 | 0     | 81,239,582 |
| 2533119                                | FONDO DE APORTACIONES MÚLTIPLES INFRAESTRUCTURA EDUCATIVA SUPERIOR (FAM) 2019 | FEDERAL | 100.00     | 81,239,582 | 0          | 0     | 0          |

**GOBIERNO DEL ESTADO DE CHIHUAHUA**  
**SEGUIMIENTO A LAS METAS DEL PROGRAMA OPERATIVO ANUAL**  
**Primer Trimestre 2019**

Última Actualización 31/03/2019  
 Hoja No. 2 de 2  
 Fecha Impresión 02/05/2019

416-UNIVERSIDAD AUTÓNOMA DE CHIHUAHUA

2ND-17-19 / E103 T2 INFRAESTRUCTURA EDUCATIVA SUPERIOR 2019 / DESARROLLO HUMANO Y SOCIAL - EDUCACIÓN - DERECHOS HUMANOS E INCLUSIÓN SOCIAL

**FIN:** Contribuir a elevar la cobertura en Educación Superior mediante el incremento de la capacidad de la infraestructura instalada en la Universidad Autónoma de Chihuahua

**PROPOSITO:** Alumnas y alumnos de la Universidad Autónoma de Chihuahua cuentan con espacios educativos adecuados y suficientes

| Referencia   | Resumen Narrativo                                      | Presupuesto Modificado | Gasto Acumulado | % Oto. vs Modif. | Meta del Objetivo    |                      |               | Avance de la Meta del Objetivo |                  |                         |                  | Meta de Beneficiarios |                   | Avance de la Meta de Beneficiarios |                             |             |                         |             |             |          |   |                             |
|--------------|--|------------------------|-----------------|------------------|----------------------|----------------------|---------------|--------------------------------|------------------|-------------------------|------------------|-----------------------|-------------------|------------------------------------|-----------------------------|-------------|-------------------------|-------------|-------------|----------|---|-----------------------------|
|              |  |                        |                 |                  | Unidad de Medida     | Valor Reprogramado   | Clasificación | Valor Legr. del Trimestre      | % Legr. vs Repr. | Valor Legrado Acumulado | % Acum. vs Repr. | Justificación         | Tipo              | Valor Reprogramado                 | Valor Legrado del Trimestre | %           | Valor Legrado Acumulado | %           | Mujeres     | Hombres  | Justificación   |                             |
|              |  |                        |                 |                  |                      |                      |               |                                |                  |                         |                  |                       |                   |                                    |                             |             |                         |             |             |          |   | Valor Legrado del Trimestre |
| C01          | Nuevos espacios educativos construidos                 | 81,230,582             |                 |                  | Espacios educativos  | 41.00                | ACUMULADO     | 0.00                           | 0.00             | 0.00                    | 0.00             |                       | Alumnas y alumnos | 2,207                              | 0                           | 0.00        | 0.00                    | 0.00        | 0           | 0        | La asignación de FAM 2019 destinada para continuar con la segunda etapa de la construcción del edificio de aulas para las DES Agropecuarias, campus II, a la fecha estamos en espera de ministración del recurso. |                             |
| C0101        | Inversión comprometida para nuevos espacios educativos | 81,230,582             |                 |                  | Recursos financieros | 35,349,270.59        | ACUMULADO     | 0.00                           | 0.00             | 0.00                    | 0.00             |                       |                   |                                    |                             |             |                         |             |             |          | La asignación de FAM 2019 destinada para continuar con la segunda etapa de la construcción del edificio de aulas para las DES Agropecuarias, campus II, a la fecha estamos en espera de ministración del recurso. |                             |
| <b>Total</b> |  | <b>81,230,582</b>      |                 |                  |                      | <b>35,349,271.59</b> |               | <b>0.00</b>                    | <b>0.00</b>      | <b>0.00</b>             | <b>0.00</b>      |                       |                   | <b>2,207.00</b>                    | <b>0.00</b>                 | <b>0.00</b> | <b>0.00</b>             | <b>0.00</b> | <b>0.00</b> | <b>0</b> | <b>0</b>  |                             |

**Justificación de Diferencia de Avance con Respecto a las Metas Programadas**

La asignación de FAM 2019 según oficio 511/2019-0275 de la DSGU será destinado para continuar con la segunda etapa de construcción del edificio de aulas para la DES Agropecuaria, ubicado en el campus A la fecha estamos en espera de la ministración del recurso.

**Note:** Información Financiera no definitiva, aún no se refleja el cierre mensual correspondiente al último mes del trimestre Enero-Marzo 2019

Titular de Dependencia

ME Luis Alberto Pérez Ramírez  
 Rector

Titular de Dependencia Oficina de Seguimiento

Dr. Carlos González Herrera  
 Secretario de Educación y Deporte

**GOBIERNO DEL ESTADO DE CHIHUAHUA  
SEGUIMIENTO A LAS METAS DEL PROGRAMA OPERATIVO ANUAL  
Primer Trimestre 2019**

Última Actualización: 31/03/2019  
Hoja No: 1 de 2  
Fecha Impresión: 02/05/2019

418-UNIVERSIDAD AUTÓNOMA DE CHIHUAHUA

200419 / E10012 PROGRAMA DE INVERSIÓN DE LA UNIVERSIDAD AUTÓNOMA DE CHIHUAHUA 2018 / DESARROLLO HUMANO Y SOCIAL - EDUCACIÓN - DERECHOS HUMANOS E INCLUSIÓN SOCIAL

**Definición del Programa**

Se orienta a la construcción, aseguramiento, conservación y rehabilitación de infraestructura física de nivel de educación superior según las necesidades de la Universidad Autónoma de Chihuahua. El principal objetivo es optimizar el funcionamiento de la misma, que permita mantener instalaciones dignas para dar cabida al incremento de matrícula y regionalización de la matrícula con calidad.

|                        |                        | Beneficiarios         |                             |            |  |
|------------------------|------------------------|-----------------------|-----------------------------|------------|--|
| Población              | Tipo                   | Mujeres               | Hombres                     | Total      |  |
| REFERENCIA             | Alumnas y alumnos      | 582,197               | 591,913                     | 1,174,110  |  |
| OBJETIVO               | Alumnas y alumnos      | 14,942                | 12,566                      | 27,508     |  |
| POSTERGADA             | Alumnas y alumnos      | 54,081                | 55,516                      | 109,807    |  |
| POTENCIAL              | Alumnas y alumnos      | 68,420                | 67,762                      | 136,182    |  |
|                        |                        | Recursos del Programa |                             | Variación  |  |
| Presupuesto Autorizado | Presupuesto Modificado | Gasto                 | Presup. Modificado vs Gasto |            |  |
| 21,373,375             | 21,373,375             |                       |                             | 21,373,375 |  |

**ALINEACIÓN**

Alineación al Plan Nacional de Desarrollo

|                 |     |  |
|-----------------|-----|--|
| Eje             | N3  | México con Educación de Calidad  |
| Tema            | 01  | Educación  |
| Subtema         | 00  | Educación  |
| Objetivo        | 001 | Desarrollar el potencial humano de los mexicanos con educación de calidad. |
| Estrategia      |     |  |
| Línea de Acción |     |  |

Alineación al Plan Estatal de Desarrollo

|                 |    |  |
|-----------------|----|--|
| Eje             | E1 | Desarrollo Humano y Social   |
| Tema            | -  |  |
| Subtema         | -  |  |
| Objetivo        | 12 | Promover la inclusión y la igualdad del sistema educativo para contribuir a la conformación de una sociedad más justa en favor de las personas vulnerables.  |
| Estrategia      | 02 | Mejorar las condiciones físicas de los espacios educativos que se encuentran en escuelas ubicadas en zonas de alto rezago social, que permita otorgar una educación inclusiva y en igualdad de oportunidades a sus estudiantes, con relación a las y los estudiantes que pertenecen a otro segmento de la población. |
| Línea de Acción |    |  |

**FUENTES DE FINANCIAMIENTO**

| Clave  | Fuente  | Origen           | Porcentaje | Autorizado | Modificado | Gasto | Variación  |
|--------|---|------------------|------------|------------|------------|-------|------------|
| 140018 | INGRESOS PROPIOS DE ENTIDADES PARALEGIALES 2018 | INGRESOS PROPIOS | 100.00     | 21,373,375 | 21,373,375 | 0     | 21,373,375 |



**GOBIERNO DEL ESTADO DE CHIHUAHUA**  
**SEGUIMIENTO A LAS METAS DEL PROGRAMA OPERATIVO ANUAL**  
**Primer Trimestre 2019**

Última Actualización: 3/05/2019  
 Hoja No. 2 de 2  
 Fecha Impresión: 02/05/2019  
 PROOPERAS.MI

418-UNIVERSIDAD AUTÓNOMA DE CHIHUAHUA

2K04119 / E100T2 PROGRAMA DE INVERSIÓN DE LA UNIVERSIDAD AUTÓNOMA DE CHIHUAHUA 2019 / DESARROLLO HUMANO Y SOCIAL - EDUCACIÓN - DERECHOS HUMANOS E INCLUSIÓN SOCIAL

**FIN:** Contribuir a elevar la calidad y la cobertura en la Educación Superior mediante infraestructura adecuada  
**PROPÓSITO:** Los alumnos y alumnas inscritos en la Universidad Autónoma de Chihuahua cuentan con espacios suficientes

| Referencia | Resumen Narrativo                                       | Presupuesto Modificado | Gasto Acumulado | % Gte. vs Modif. | Meta del Objetivo        |                      |               | Avance de la Meta del Objetivo |                  |                         |                  | Meta de Beneficiarios                                      |                   | Avance de la Meta de Beneficiarios |                             |             |                         |             |         |  |   |
|------------|---|------------------------|-----------------|------------------|--------------------------|----------------------|---------------|--------------------------------|------------------|-------------------------|------------------|--|-------------------|------------------------------------|-----------------------------|-------------|-------------------------|-------------|---------|--|---|
|            |   |                        |                 |                  | Unidad de Medida         | Valor Reprogramado   | Clasificación | Valor Legr. del Trimestre      | % Legr. vs Repr. | Valor Legrado Acumulado | % Acum. vs Repr. | Justificación  | Tipo              | Valor Reprogramado                 | Valor Legrado del Trimestre | %           | Valor Legrado Acumulado | %           | Mujeres | Hombres  | Justificación   |
| C01        | Espacios Adecuados para la Educación Superior           | 21,373,375             |                 |                  | Unidades administrativas | 2.00                 | ACUMULADO     | 0.00                           | 0.00             | 0.00                    | 0.00             | Al mes de Marzo no se ha ejercido recurso para esta acción | Alumnos y alumnas | 0                                  | 0.00                        | 0.00        | 0.00                    | 0           | 0       | Al mes de Marzo no se ha ejercido recurso para esta acción |   |
|            |   |                        |                 |                  | Unidades administrativas | 19.00                | ACUMULADO     | 20.00                          | 105.26           | 20.00                   | 105.26           | Al ser acumulado en el presente mes se muestra avance      | Alumnas y alumnos | 27,508                             | 0                           | 0.00        | 0.00                    | 0.00        | 0       | 0  | Los beneficiarios serán logrados en el cuarto trimestre |
| C0101      | Asignación de recursos para construcción de espacios    | 21,373,375             |                 |                  | Recursos financieros     | 714,000.00           | ACUMULADO     | 0.00                           | 0.00             | 0.00                    | 0.00             | Al mes de Marzo no se ha ejercido recurso para esta acción | Alumnos y alumnas | 0                                  | 0                           | 0.00        | 0.00                    | 0.00        | 0       | Al mes de Marzo no se ha ejercido recurso para esta acción |   |
| C0102      | Asignación de recursos para el equipamiento de espacios |                        |                 | 0.00             | Recursos financieros     | 21,373,374.32        | ACUMULADO     | 832,302.82                     | 3.89             | 832,302.82              | 3.89             |  | Alumnas y alumnas | 0                                  | 0                           | 0.00        | 0.00                    | 0.00        | 0       | Los beneficiarios serán logrados en el cuarto trimestre    |   |
|            | <b>Total</b>  | <b>21,373,375</b>      |                 |                  |                          | <b>22,087,396.32</b> |               | <b>832,322.82</b>              | <b>3.77</b>      | <b>832,322.82</b>       | <b>3.77</b>      |  |                   | <b>27,510.00</b>                   | <b>0.00</b>                 | <b>0.00</b> | <b>0.00</b>             | <b>0.00</b> |         |  |   |

Justificación de Diferencia de Avance con Respecto a las Metas Programadas

**Nota:** Información Financiera no definitiva, aún no se refleja el cierre mensual correspondiente al último mes del trimestre Enero-Marzo 2019

Título de Dependencia

ME Luis Alberto Pardo Ramírez  
 Rector

Título de Dependencia Cabeza de Sector

Dr. Carlos González Herrera  
 Secretario de Educación y Deporte

**GOBIERNO DEL ESTADO DE CHIHUAHUA  
SEGUIMIENTO DE METAS DE INDICADORES  
Presentados al Honorable Congreso del Estado  
Primer Trimestre 2019**

Última Actualización 31/03/2019

Hoja No. 1 de 3

PRBRREP568

**418-UNIVERSIDAD AUTONOMA DE CHIHUAHUA**

**2E05119/E103T2 - VINCULACIÓN Y SERVICIOS EDUCATIVOS 2019 / DESARROLLO HUMANO Y SOCIAL - EDUCACIÓN - DERECHOS HUMANOS E INCLUSIÓN SOCIAL**

**DATOS DEL PROGRAMA**

| Definición del programa  | Beneficiarios          |                        |        |        |                                       |
|--|------------------------|------------------------|--------|--------|---------------------------------------|
|  | Población              | Tipo                   | M      | H      | Total                                 |
| Fortalecer los servicios para los alumnos y alumnas de la educación superior tecnológica y la vinculación con el sector educativo, social y productivo, mediante la disposición permanente y oportuna de los recursos humanos, materiales y financieros; cumpliendo con el control interno y rendición de cuentas bajo los principios de eficacia, eficiencia, calidad y economía. | OBJETIVO               | Alumnas y alumnos      | 14,329 | 12,246 | 26,575                                |
|  | Recursos del Programa  |                        |        |        |                                       |
|  | Presupuesto Autorizado | Presupuesto Modificado | Gasto  |        | Variación Presup. Modificado vs Gasto |
|  | 42,987,812             | 43,428,312             |        |        | 43,428,312                            |

**ALINEACIÓN**

**Alineación al Plan Nacional de Desarrollo**

**Periodo 2013-2018**

|                        |     |  |
|------------------------|-----|--|
| <b>Eje</b>             | N3  | México con Educación de Calidad  |
| <b>Tema</b>            | 04  | Ciencia, Tecnología e Innovación   |
| <b>Subtema</b>         | 00  | Ciencia, Tecnología e Innovación   |
| <b>Objetivo</b>        | 001 | Hacer del desarrollo científico, tecnológico y la innovación pilares para el progreso económico y social sostenible. |
| <b>Estrategia</b>      |     |  |
| <b>Línea de Acción</b> |     |  |

**Alineación al Plan Estatal de Desarrollo**

**Periodo 2017-2021**

|                        |    |   |
|------------------------|----|---|
| <b>Eje</b>             | E1 | Desarrollo Humano y Social  |
| <b>Tema</b>            |    |   |
| <b>Subtema</b>         |    |   |
| <b>Objetivo</b>        | 17 | Garantizar el acceso a la cultura como un Derecho Humano para la formación integral de la ciudadanía, que permita la cohesión e inclusión social e incentive la igualdad entre mujeres y hombres. |
| <b>Estrategia</b>      | 01 | Establecer la cultura como un medio para el desarrollo económico, social y humano, al facilitar su acceso a la población que habita en zonas marginadas.  |
| <b>Línea de Acción</b> |    |   |

**GOBIERNO DEL ESTADO DE CHIHUAHUA  
SEGUIMIENTO DE METAS DE INDICADORES  
Presentados al Honorable Congreso del Estado  
Primer Trimestre 2019**

Última Actualización 31/03/2019

Hoja No. 2 de 3

PRBRREP568

**418-UNIVERSIDAD AUTONOMA DE CHIHUAHUA**

**2E05119/E103T2 - VINCULACIÓN Y SERVICIOS EDUCATIVOS 2019 / DESARROLLO HUMANO Y SOCIAL - EDUCACIÓN - DERECHOS HUMANOS E INCLUSIÓN SOCIAL**

**DATOS DEL PROGRAMA**

| Definición del programa  | Beneficiarios          |                        |        |                                       |        |
|--|------------------------|------------------------|--------|---------------------------------------|--------|
|  | Población              | Tipo                   | M      | H                                     | Total  |
| Fortalecer los servicios para los alumnos y alumnas de la educación superior tecnológica y la vinculación con el sector educativo, social y productivo, mediante la disposición permanente y oportuna de los recursos humanos, materiales y financieros; cumpliendo con el control interno y rendición de cuentas bajo los principios de eficacia, eficiencia, calidad y economía. | OBJETIVO               | Alumnas y alumnos      | 14,329 | 12,246                                | 26,575 |
|  | Recursos del Programa  |                        |        |                                       |        |
|  | Presupuesto Autorizado | Presupuesto Modificado | Gasto  | Variación Presup. Modificado vs Gasto |        |
|  | 42,987,812             | 43,428,312             |        | 43,428,312                            |        |

**DATOS DEL INDICADOR**

| Nivel     | Resumen Narrativo  |
|-----------|--|
| PROPOSITO | Alumnas y alumnos formados de manera integral, socialmente responsables y con sólidas competencias se incorporan en los escenarios laborales para desarrollarse en un entorno global |

| Nombre del Indicador                                      | Descripción del Indicador   | Fórmula               | Descripción de la Fórmula   | Unidad de Medida | Tipo        | Dimensión | Frecuencia |
|---|---|-----------------------|---|------------------|-------------|-----------|------------|
| Porcentaje de egresados incorporados en el sector laboral | Expresa el total de egresados incorporados en el sector laboral en relación al total de egresados encuestados | $(TEISL / TEE) * 100$ | Total de Egresados Incorporados en el Sector Laboral entre el Total de Egresados Encuestados por cien | Porcentual       | ESTRATEGICO | EFICACIA  | BIANUAL    |

**Línea Base y Meta del Indicador**

| Frecuencia | Descripción de las Variables                                 | Unidad de Medida | Valor Inicial | Valor Programado | Línea Base | Meta  |
|------------|--|------------------|---------------|------------------|------------|-------|
| BIANUAL 1  | TEISL - Total de egresados incorporados en el sector laboral | Egresados        | 1,856.00      | 2,254.00         | 46.69      | 53.29 |
|            | TEE - Total de egresados                                     | Egresados        | 3,975.00      | 4,230.00         |            |       |

**SEGUIMIENTO AL INDICADOR**

| Periodo     | Descripción de las Variables                               | Valor Logrado | Resultado de la Meta |           |
|-------------|--|---------------|----------------------|-----------|
|             |  |               | Trimestre            | Acumulado |
| ENERO-MARZO | TEISL-Total de egresados incorporados en el sector laboral | 0.00          | 0.00                 | 0.00      |
|             | TEE-Total de egresados                                     | 3,975.00      |                      |           |

**Justificación de Diferencia de Avance con Respecto a las Metas Programadas**

Dicho indicador al ser acumulado se reporta en cero, debido a que su cumplimiento se logra en el cuarto trimestre.

Dicho indicador al ser acumulado se reporta en cero, debido a que su cumplimiento se logra en el cuarto trimestre.

Nota.- Información Financiera no definitiva, aún no se refleja el cierre mensual correspondiente al último mes del trimestre Enero-Marzo 2019

**GOBIERNO DEL ESTADO DE CHIHUAHUA  
SEGUIMIENTO DE METAS DE INDICADORES  
Presentados al Honorable Congreso del Estado  
Primer Trimestre 2019**

Última Actualización 31/03/2019  
Hoja No. 3 de 3  
PRBRREP568

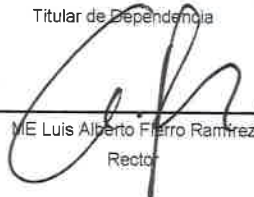
418-UNIVERSIDAD AUTONOMA DE CHIHUAHUA

2E05119/E103T2 - VINCULACIÓN Y SERVICIOS EDUCATIVOS 2019 / DESARROLLO HUMANO Y SOCIAL - EDUCACIÓN - DERECHOS HUMANOS E INCLUSIÓN SOCIAL

**DATOS DEL PROGRAMA**

| Definición del programa  | Beneficiarios          |                        |        |                                       |        |
|--|------------------------|------------------------|--------|---------------------------------------|--------|
|  | Población              | Tipo                   | M      | H                                     | Total  |
| Fortalecer los servicios para los alumnos y alumnas de la educación superior tecnológica y la vinculación con el sector educativo, social y productivo, mediante la disposición permanente y oportuna de los recursos humanos, materiales y financieros; cumpliendo con el control interno y rendición de cuentas bajo los principios de eficacia, eficiencia, calidad y economía. | OBJETIVO               | Alumnas y alumnos      | 14,329 | 12,246                                | 26,575 |
|  | Recursos del Programa  |                        |        |                                       |        |
|  | Presupuesto Autorizado | Presupuesto Modificado | Gasto  | Variación Presup. Modificado vs Gasto |        |
|  | 42,987,812             | 43,428,312             |        | 43,428,312                            |        |

Titular de Dependencia



ME Luis Alberto Fierro Ramirez  
Rector

Titular de Dependencia Cabeza de Sector



Dr. Carlos González Herrera  
Secretario de Educación y Deporte

**GOBIERNO DEL ESTADO DE CHIHUAHUA  
SEGUIMIENTO DE METAS DE INDICADORES  
Presentados al Honorable Congreso del Estado  
Primer Trimestre 2019**

Última Actualización 31/03/2019

Hoja No. 1 de 4

PRBRREP568

**418-UNIVERSIDAD AUTONOMA DE CHIHUAHUA**

**2E06819/E103T2 - COBERTURA EN EDUCACIÓN SUPERIOR LICENCIATURA 2019 / DESARROLLO HUMANO Y SOCIAL - EDUCACIÓN - DERECHOS HUMANOS E INCLUSIÓN SOCIAL**

**DATOS DEL PROGRAMA**

| Definición del programa  | Beneficiarios          |                        |       |                                       |        |
|--|------------------------|------------------------|-------|---------------------------------------|--------|
| Se orienta a las acciones y proyectos de regulación, desarrollo, promoción y prestación de servicios educativos que otorguen mayores oportunidades de acceso a la educación superior a nivel superior universitario o profesional asociado, licenciatura y universitaria para las y los alumnos. | Población              | Tipo                   | M     | H                                     | Total  |
|  | OBJETIVO               | Alumnas y alumnos      | 5,299 | 5,049                                 | 10,348 |
|  | Recursos del Programa  |                        |       |                                       |        |
|  | Presupuesto Autorizado | Presupuesto Modificado | Gasto | Variación Presup. Modificado vs Gasto |        |
|  | 570,172,637            | 570,172,637            |       | 570,172,637                           |        |

**ALINEACIÓN**

| Alineación al Plan Nacional de Desarrollo                           |                            | Periodo 2013-2018   |
|---|----------------------------|---|
| Eje<br>Tema<br>Subtema<br>Objetivo<br>Estrategia<br>Linea de Acción | N3<br>02<br>00<br>001      | México con Educación de Calidad<br>Vinculación de la educación con las necesidades sociales y económicas<br>Vinculación de la educación con las necesidades sociales y económicas<br>Garantizar la inclusión y la equidad en el Sistema Educativo.  |
| Alineación al Plan Estatal de Desarrollo                            |                            | Periodo 2017-2021   |
| Eje<br>Tema<br>Subtema<br>Objetivo<br>Estrategia<br>Linea de Acción | E1<br>--<br>--<br>12<br>04 | Desarrollo Humano y Social<br><br><br>Promover la inclusión y la igualdad del sistema educativo para contribuir a la conformación de una sociedad más justa en favor de las personas vulneradas.<br>Ampliar las oportunidades de acceso a la educación a las personas en situación de vulnerabilidad que se encuentran en rezago educativo. |

**GOBIERNO DEL ESTADO DE CHIHUAHUA  
SEGUIMIENTO DE METAS DE INDICADORES  
Presentados al Honorable Congreso del Estado  
Primer Trimestre 2019**

Última Actualización 31/03/2019  
Hoja No. 2 de 4  
PRBRREP568

**418-UNIVERSIDAD AUTONOMA DE CHIHUAHUA**

**2E06819/E103T2 - COBERTURA EN EDUCACIÓN SUPERIOR LICENCIATURA 2019 / DESARROLLO HUMANO Y SOCIAL - EDUCACIÓN - DERECHOS HUMANOS E INCLUSIÓN SOCIAL**

**DATOS DEL PROGRAMA**

| Definición del programa  | Beneficiarios          |                        |       |       |                                       |
|--|------------------------|------------------------|-------|-------|---------------------------------------|
|  | Población              | Tipo                   | M     | H     | Total                                 |
| Se orienta a las acciones y proyectos de regulación, desarrollo, promoción y prestación de servicios educativos que otorguen mayores oportunidades de acceso a la educación superior a nivel superior universitario o profesional asociado, licenciatura y universitaria para las y los alumnos. | OBJETIVO               | Alumnas y alumnos      | 5,299 | 5,049 | 10,348                                |
|  | Recursos del Programa  |                        |       |       |                                       |
|  | Presupuesto Autorizado | Presupuesto Modificado | Gasto |       | Variación Presup. Modificado vs Gasto |
|  | 570,172,637            | 570,172,637            |       |       | 570,172,637                           |

**DATOS DEL INDICADOR**

| Nivel     | Resumen Narrativo   |
|-----------|---|
| PROPOSITO | Alumnas y alumnos acceden con igualdad de oportunidades a los servicios de educación superior ofrecidos |

| Nombre del Indicador   | Descripción del Indicador  | Fórmula                  | Descripción de la Fórmula   | Unidad de Medida | Tipo        | Dimensión  | Frecuencia |
|--|--|--------------------------|---|------------------|-------------|------------|------------|
| Porcentaje de absorción de la matrícula egresada de media superior estatal que ingresa a nivel superior en la Universidad Autónoma de Chihuahua (UACH) | Expresa la absorción de egresados de media superior del estado de Chihuahua y que ingresan a primer grado de educación superior en la Universidad Autónoma de Chihuahua (UACH) | $(AC / MEMS\_ECH) * 100$ | Alumnas y alumnos aceptados en el servicio de educación superior de la Universidad Autónoma de Chihuahua (UACH) entre matrícula egresada de media superior a nivel estatal por cien | Porcentual       | ESTRATEGICO | EFICIENCIA | ANUAL      |

**Linea Base y Meta del Indicador**

| Frecuencia | Descripción de las Variables   | Unidad de Medida  | Valor Inicial | Valor Programado | Linea Base | Meta  |
|------------|--|-------------------|---------------|------------------|------------|-------|
| ANUAL      | AC - Número de alumnas y alumnos aceptados en el servicio de educación superior en la Universidad Autónoma de Chihuahua (UACH) | Alumnas y alumnos | 9,882.00      | 10,348.00        | 26.36      | 27.24 |
|            | MEMS_ECH - Matrícula egresada de media superior en el estado de Chihuahua  | Alumnas y alumnos | 37,494.00     | 37,994.00        |            |       |

**SEGUIMIENTO AL INDICADOR**

| Periodo     | Descripción de las Variables   | Valor Logrado | Resultado de la Meta |           |
|-------------|--|---------------|----------------------|-----------|
|             |  |               | Trimestre            | Acumulado |
| ENERO-MARZO | AC-Número de alumnas y alumnos aceptados en el servicio de educación superior en la Universidad Autónoma de Chihuahua (UACH) | 0.00          | 0.00                 | 0.00      |
|             | MEMS_ECH-Matrícula egresada de media superior en el estado de Chihuahua  | 37,494.00     |                      |           |

**Justificación de Diferencia de Avance con Respecto a las Metas Programadas**

Dicho indicador al ser acumulado se reporta en cero, debido a que su cumplimiento se logra en el cuarto trimestre.

**GOBIERNO DEL ESTADO DE CHIHUAHUA  
SEGUIMIENTO DE METAS DE INDICADORES  
Presentados al Honorable Congreso del Estado  
Primer Trimestre 2019**

Última Actualización 31/03/2019

Hoja No. 3 de 4

PRBRREP568

418-UNIVERSIDAD AUTONOMA DE CHIHUAHUA

2E06819/E103T2 - COBERTURA EN EDUCACIÓN SUPERIOR LICENCIATURA 2019 / DESARROLLO HUMANO Y SOCIAL - EDUCACIÓN - DERECHOS HUMANOS E INCLUSIÓN SOCIAL

**DATOS DEL PROGRAMA**

| Definición del programa  | Beneficiarios          |                        |       |       |                                       |
|--|------------------------|------------------------|-------|-------|---------------------------------------|
|  | Población              | Tipo                   | M     | H     | Total                                 |
| Se orienta a las acciones y proyectos de regulación, desarrollo, promoción y prestación de servicios educativos que otorguen mayores oportunidades de acceso a la educación superior a nivel superior universitario o profesional asociado, licenciatura y universitaria para las y los alumnos. | OBJETIVO               | Alumnas y alumnos      | 5,299 | 5,049 | 10,348                                |
|  | Recursos del Programa  |                        |       |       |                                       |
|  | Presupuesto Autorizado | Presupuesto Modificado | Gasto |       | Variación Presup. Modificado vs Gasto |
|  | 570,172,637            | 570,172,637            |       |       | 570,172,637                           |

**DATOS DEL INDICADOR**

| Nivel     | Resumen Narrativo   |
|-----------|---|
| PROPOSITO | Alumnas y alumnos acceden con igualdad de oportunidades a los servicios de educación superior ofrecidos |

| Nombre del Indicador   | Descripción del Indicador  | Fórmula                  | Descripción de la Fórmula   | Unidad de Medida | Tipo        | Dimensión  | Frecuencia |
|--|--|--------------------------|---|------------------|-------------|------------|------------|
| Porcentaje de absorción de la matrícula egresada de media superior estatal que ingresa a nivel superior en la Universidad Autónoma de Chihuahua (UACH) | Expresa la absorción de egresados de media superior del estado de Chihuahua y que ingresan a primer grado de educación superior en la Universidad Autónoma de Chihuahua (UACH) | $(AC / MEMS\_ECH) * 100$ | Alumnas y alumnos aceptados en el servicio de educación superior de la Universidad Autónoma de Chihuahua (UACH) entre matrícula egresada de media superior a nivel estatal por cien | Porcentual       | ESTRATEGICO | EFICIENCIA | ANUAL      |

**Justificación de Diferencia de Avance con Respecto a las Metas Programadas**

Dicho indicador al ser acumulado se reporta en cero, debido a que su cumplimiento se logra en el cuarto trimestre.

Nota.- Información Financiera no definitiva, aún no se refleja el cierre mensual correspondiente al último mes del trimestre Enero-Marzo 2019

Titular de Dependencia

ME Luis Alberto Ferro Ramirez  
Rector

**GOBIERNO DEL ESTADO DE CHIHUAHUA  
SEGUIMIENTO DE METAS DE INDICADORES  
Presentados al Honorable Congreso del Estado  
Primer Trimestre 2019**

Última Actualización 31/03/2019

Hoja No. 4 de 4

PRBRREP568

418-UNIVERSIDAD AUTONOMA DE CHIHUAHUA

Titular de Dependencia Cabeza de Sector



Dr. Carlos González Herrera  
Secretario de Educación y Deporte



**GOBIERNO DEL ESTADO DE CHIHUAHUA  
SEGUIMIENTO DE METAS DE INDICADORES  
Presentados al Honorable Congreso del Estado  
Primer Trimestre 2019**

Última Actualización 31/03/2019  
Hoja No. 1 de 3  
PRBRREP568

418-UNIVERSIDAD AUTONOMA DE CHIHUAHUA

2E07219/E103T2 - DOCENCIA EN EDUCACIÓN SUPERIOR LICENCIATURA 2019 / DESARROLLO HUMANO Y SOCIAL - EDUCACIÓN - DERECHOS HUMANOS E INCLUSIÓN SOCIAL

**DATOS DEL PROGRAMA**

| Definición del programa   | Beneficiarios          |                        |        |        |                                       |
|---|------------------------|------------------------|--------|--------|---------------------------------------|
|   | Población              | Tipo                   | M      | H      | Total                                 |
| Se orienta a las acciones y proyectos que permiten la correcta prestación y regulación de los servicios para educación superior en licenciatura, que aporten mayor calidad a la educación que se brinda en nivel superior universitario o profesional asociado, licenciatura y universitaria. | OBJETIVO               | Alumnas y alumnos      | 14,329 | 12,246 | 26 575                                |
|   | Recursos del Programa  |                        |        |        |                                       |
|   | Presupuesto Autorizado | Presupuesto Modificado | Gasto  |        | Variación Presup. Modificado vs Gasto |
|   | 847,036,357            | 847,036,357            |        |        | 847,036,357                           |

**ALINEACIÓN**

| Alineación al Plan Nacional de Desarrollo |     | Periodo 2013-2018   |
|---|-----|---|
| <b>Eje</b>                                | N3  | México con Educación de Calidad   |
| <b>Tema</b>                               | 01  | Educación   |
| <b>Subtema</b>                            | 00  | Educación   |
| <b>Objetivo</b>                           | 001 | Desarrollar el potencial humano de los mexicanos con educación de calidad.  |
| <b>Estrategia</b>                         |     |   |
| <b>Línea de Acción</b>                    |     |   |
| Alineación al Plan Estatal de Desarrollo  |     | Periodo 2017-2021   |
| <b>Eje</b>                                | E1  | Desarrollo Humano y Social  |
| <b>Tema</b>                               | --  |   |
| <b>Subtema</b>                            | --  |   |
| <b>Objetivo</b>                           | 13  | Desarrollar ambientes escolares propicios que generen armonía social, con el fin de asegurar un alto logro educativo y la permanencia de las y los estudiantes en una formación educativa integral. |
| <b>Estrategia</b>                         | 01  | Promover los derechos humanos, los valores democráticos, la igualdad de género y el respeto por el medio ambiente, a fin de contribuir a la armonía social.   |
| <b>Línea de Acción</b>                    |     |   |

**GOBIERNO DEL ESTADO DE CHIHUAHUA  
SEGUIMIENTO DE METAS DE INDICADORES  
Presentados al Honorable Congreso del Estado  
Primer Trimestre 2019**

Última Actualización 31/03/2019  
Hoja No. 2 de 3  
PRBRREP568

**418-UNIVERSIDAD AUTONOMA DE CHIHUAHUA**

**2E07219/E103T2 - DOCENCIA EN EDUCACIÓN SUPERIOR LICENCIATURA 2019 / DESARROLLO HUMANO Y SOCIAL - EDUCACIÓN - DERECHOS HUMANOS E INCLUSIÓN SOCIAL**

**DATOS DEL PROGRAMA**

| Definición del programa   | Beneficiarios          |                        |             |                                       |        |
|---|------------------------|------------------------|-------------|---------------------------------------|--------|
| Se orienta a las acciones y proyectos que permiten la correcta prestación y regulación de los servicios para educación superior en licenciatura, que aporten mayor calidad a la educación que se brinda en nivel superior universitario o profesional asociado, licenciatura y universitaria. | Población              | Tipo                   | M           | H                                     | Total  |
|   | OBJETIVO               | Alumnas y alumnos      | 14,329      | 12,246                                | 26,575 |
|   | Recursos del Programa  |                        |             |                                       |        |
|   | Presupuesto Autorizado | Presupuesto Modificado | Gasto       | Variación Presup. Modificado vs Gasto |        |
| 847,036,357   | 847,036,357            |                        | 847,036,357 |                                       |        |

**DATOS DEL INDICADOR**

| Nivel     | Resumen Narrativo   |
|-----------|---|
| PROPOSITO | Alumnas y alumnos concluyen su educación superior en programas educativos de calidad, formados de manera integral y con sentido humanista |

| Nombre del Indicador   | Descripción del Indicador   | Fórmula                  | Descripción de la Fórmula   | Unidad de Medida | Tipo        | Dimensión | Frecuencia |
|--|---|--------------------------|---|------------------|-------------|-----------|------------|
| Porcentaje de las y los egresados de programas educativos reconocidos por su buena calidad | Expresa el porcentaje de las y los alumnos que terminaron su formación académica en programas educativos reconocidos por su buena calidad | $(AE\_PEBC / AET) * 100$ | Total de alumnas y alumnos egresados de Programas Educativos reconocidos por su Buena Calidad en relación al total de Alumnos Egresados por cien. | Porcentual       | ESTRATEGICO | EFICACIA  | ANUAL      |

**Linea Base y Meta del Indicador**

| Frecuencia | Descripción de las Variables  | Unidad de Medida  | Valor Inicial | Valor Programado | Linea Base | Meta  |
|------------|---|-------------------|---------------|------------------|------------|-------|
| ANUAL      | AE_PEBC - Total de alumnas y alumnos egresados de programas educativos reconocidos por su buena calidad | Alumnas y alumnos | 3,134.00      | 3,200.00         | 78.84      | 75.65 |
|            | AET - Total de alumnas y alumnos egresados  | Alumnas y alumnos | 3,975.00      | 4,230.00         |            |       |

**SEGUIMIENTO AL INDICADOR**

| Periodo     | Descripción de las Variables  | Valor Logrado | Resultado de la Meta |           |
|-------------|---|---------------|----------------------|-----------|
|             |   |               | Trimestre            | Acumulado |
| ENERO-MARZO | AE_PEBC-Total de alumnas y alumnos egresados de programas educativos reconocidos por su buena calidad | 0.00          | 0.00                 | 0.00      |
|             | AET-Total de alumnas y alumnos egresados  | 3,975.00      |                      |           |

**Justificación de Diferencia de Avance con Respecto a las Metas Programadas**

Dicho indicador al ser acumulado se reporta en cero, debido a que su cumplimiento se logra en el cuarto trimestre

Dicho indicador al ser acumulado se reporta en cero, debido a que su cumplimiento se logra en el cuarto trimestre.

**GOBIERNO DEL ESTADO DE CHIHUAHUA  
SEGUIMIENTO DE METAS DE INDICADORES  
Presentados al Honorable Congreso del Estado  
Primer Trimestre 2019**

Última Actualización 31/03/2019  
Hoja No. 3 de 3  
PRERREP568

418-UNIVERSIDAD AUTONOMA DE CHIHUAHUA


2E07219/E103T2 - DOCENCIA EN EDUCACIÓN SUPERIOR LICENCIATURA 2019 / DESARROLLO HUMANO Y SOCIAL - EDUCACIÓN - DERECHOS HUMANOS E INCLUSIÓN SOCIAL

**DATOS DEL PROGRAMA**

| Definición del programa   | Beneficiarios          |                        |        |                                       |        |
|---|------------------------|------------------------|--------|---------------------------------------|--------|
|   | Población              | Tipo                   | M      | H                                     | Total  |
| Se orienta a las acciones y proyectos que permiten la correcta prestación y regulación de los servicios para educación superior en licenciatura, que aporten mayor calidad a la educación que se brinda en nivel superior universitario o profesional asociado, licenciatura y universitaria. | OBJETIVO               | Alumnas y alumnos      | 14,329 | 12,246                                | 26,575 |
|   | Recursos del Programa  |                        |        |                                       |        |
|   | Presupuesto Autorizado | Presupuesto Modificado | Gasto  | Variación Presup. Modificado vs Gasto |        |
|   | 847,036,357            | 847,036,357            |        | 847,036,357                           |        |

Nota - Información Financiera no definitiva, aún no se refleja el cierre mensual correspondiente al último mes del trimestre Enero-Marzo 2019

Titular de Dependencia

  
ME Luis Alberto Fierro Ramirez  
Rector

Titular de Dependencia Cabeza de Sector

  
Dr. Carlos González Herrera  
Secretario de Educación y Deporte

**GOBIERNO DEL ESTADO DE CHIHUAHUA  
SEGUIMIENTO DE METAS DE INDICADORES  
Presentados al Honorable Congreso del Estado  
Primer Trimestre 2019**

Última Actualización 31/03/2019  
Hoja No. 1 de 3  
PRBRREP568

418-UNIVERSIDAD AUTONOMA DE CHIHUAHUA

2E07319/E103T2 - DOCENCIA EN EDUCACIÓN SUPERIOR POSGRADO 2019 / DESARROLLO HUMANO Y SOCIAL - EDUCACIÓN - DERECHOS HUMANOS E INCLUSIÓN SOCIAL

**DATOS DEL PROGRAMA**

| Definición del programa  | Beneficiarios          |                        |       |                                       |       |
|--|------------------------|------------------------|-------|---------------------------------------|-------|
| <p>El programa de docencia se orienta exclusivamente al posgrado; lo que significa que forma investigadores especializados en temáticas socio ambientales, de sustentabilidad, humanísticas, tecnologías de información (TICS) que son entregados a la sociedad permitiendo la mejora continua en la educación, calidad de vida y una sociedad más comprometida con la cultura, ambiente y compromiso social. Lo anterior permite la operación de un laboratorio de ideas en apoyo a la confexión de políticas públicas.</p> | Población              | Tipo                   | M     | H                                     | Total |
|  | OBJETIVO               | Alumnos y alumnas      | 1,021 | 1,056                                 | 2,077 |
|  | Recursos del Programa  |                        |       |                                       |       |
|  | Presupuesto Autorizado | Presupuesto Modificado | Gasto | Variación Presup. Modificado vs Gasto |       |
|  | 91,027,689             | 91,027,689             |       | 91,027,689                            |       |

**ALINEACIÓN**

| Alineación al Plan Nacional de Desarrollo                           |                            | Periodo 2013-2018   |
|---|----------------------------|---|
| Eje<br>Tema<br>Subtema<br>Objetivo<br>Estrategia<br>Linea de Acción | N3<br>01<br>00<br>001      | México con Educación de Calidad<br>Educación<br>Educación<br>Desarrollar el potencial humano de los mexicanos con educación de calidad.   |
| Alineación al Plan Estatal de Desarrollo                            |                            | Periodo 2017-2021   |
| Eje<br>Tema<br>Subtema<br>Objetivo<br>Estrategia<br>Linea de Acción | E1<br>--<br>--<br>14<br>02 | Desarrollo Humano y Social<br><br><br>Fortalecer la innovación científica y tecnológica en las instituciones educativas, para contribuir al desarrollo económico y la competitividad del estado.<br>Impulsar la investigación científica, el desarrollo tecnológico y la formación de capital humano de alto nivel en el sector educativo para transitar hacia una sociedad del conocimiento. |

**GOBIERNO DEL ESTADO DE CHIHUAHUA  
SEGUIMIENTO DE METAS DE INDICADORES  
Presentados al Honorable Congreso del Estado  
Primer Trimestre 2019**

Última Actualización 31/03/2019  
Hoja No. 2 de 3  
PRBRREP568

**418-UNIVERSIDAD AUTONOMA DE CHIHUAHUA**

**2E07319/E103T2 - DOCENCIA EN EDUCACIÓN SUPERIOR POSGRADO 2019 / DESARROLLO HUMANO Y SOCIAL - EDUCACIÓN - DERECHOS HUMANOS E INCLUSIÓN SOCIAL**

**DATOS DEL PROGRAMA**

| Definición del programa   | Beneficiarios          |                        |       |                                       |       |
|---|------------------------|------------------------|-------|---------------------------------------|-------|
|   | Población              | Tipo                   | M     | H                                     | Total |
| El programa de docencia se orienta exclusivamente al posgrado; lo que significa que forma investigadores especializados en temáticas socio ambientales, de sustentabilidad, humanísticas, tecnologías de información (TICS) que son entregados a la sociedad permitiendo la mejora continua en la educación, calidad de vida y una sociedad más comprometida con la cultura, ambiente y compromiso social. Lo anterior permite la operación de un laboratorio de ideas en apoyo a la confexión de poltticas públicas. | OBJETIVO               | Alumnos y alumnas      | 1,021 | 1,056                                 | 2,077 |
|   | Recursos del Programa  |                        |       |                                       |       |
|   | Presupuesto Autorizado | Presupuesto Modificado | Gasto | Variación Presup. Modificado vs Gasto |       |
|   | 91,027,689             | 91,027,689             |       | 91,027,689                            |       |

**DATOS DEL INDICADOR**

| Nivel     | Resumen Narrativo   |
|-----------|---|
| PROPOSITO | Las alumnas y los alumnos cuentan con una formación de alto nivel desarrollandose como profesionistas científicos, tecnólogos y líderes socialmente responsables; capaces de solucionar, crear, innovar y eficientar el uso sustentable de recursos |

| Nombre del Indicador   | Descripción del Indicador  | Fórmula                                    | Descripción de la Fórmula   | Unidad de Medida | Tipo        | Dimensión | Frecuencia |
|--|--|--|---|------------------|-------------|-----------|------------|
| Porcentaje de profesionistas a nivel posgrado del estado atendidas por la Universidad Autónoma de Chihuahua (UACH) | Determina el número total de profesionistas inscritos en un programa de posgrado de alto nivel en la Universidad Autónoma de Chihuahua (UACH) en relación al total de profesionistas estudiando un posgrado en el estado | $(\text{TPP\_UACH}/\text{TPP\_ECH}) * 100$ | Total de Profesionistas a nivel Posgrado atendidos en la Universidad Autónoma de Chihuahua (UACH) en relación al Total de profesionistas a nivel posgrado del estado de Chihuahua | Porcentual       | ESTRATEGICO | EFICACIA  | ANUAL      |

**Línea Base y Meta del Indicador**

| Frecuencia | Descripción de las Variables   | Unidad de Medida  | Valor Inicial | Valor Programado | Línea Base | Meta  |
|------------|--|-------------------|---------------|------------------|------------|-------|
| ANUAL      | TPP_UACH - Total de profesionistas a nivel posgrado atendidos en la Universidad Autónoma de Chihuahua (UACH) | Alumnas y alumnos | 2,077.00      | 2,060.00         | 29.96      | 30.17 |
|            | TPP_ECH - Total de profesionistas a nivel posgrado del estado de Chihuahua                                   | Alumnas y alumnos | 6,933.00      | 6,829.00         |            |       |

**SEGUIMIENTO AL INDICADOR**

| Periodo     | Descripción de las Variables   | Valor Logrado | Resultado de la Meta |           |
|-------------|--|---------------|----------------------|-----------|
|             |  |               | Trimestre            | Acumulado |
| ENERO-MARZO | TPP_UACH-Total de profesionistas a nivel posgrado atendidos en la Universidad Autónoma de Chihuahua (UACH) | 0.00          | 0.00                 | 0.00      |
|             | TPP_ECH-Total de profesionistas a nivel posgrado del estado de Chihuahua                                   | 6,933.00      |                      |           |

**Justificación de Diferencia de Avance con Respecto a las Metas Programadas**

Dicho indicador al ser acumulado se reporta en cero, debido a que su cumplimiento se logra en el cuarto trimestre.

Dicho indicador al ser acumulado se reporta en cero, debido a que su cumplimiento se logra en el cuarto trimestre.

**GOBIERNO DEL ESTADO DE CHIHUAHUA  
SEGUIMIENTO DE METAS DE INDICADORES  
Presentados al Honorable Congreso del Estado  
Primer Trimestre 2019**

Última Actualización 31/03/2019  
Hoja No. 3 de 3  
PRBRREP568

418-UNIVERSIDAD AUTONOMA DE CHIHUAHUA


2E07319/E103T2 - DOCENCIA EN EDUCACIÓN SUPERIOR POSGRADO 2019 / DESARROLLO HUMANO Y SOCIAL - EDUCACIÓN - DERECHOS HUMANOS E INCLUSIÓN SOCIAL

**DATOS DEL PROGRAMA**


| Definición del programa   | Beneficiarios          |                        |       |                                       |       |
|---|------------------------|------------------------|-------|---------------------------------------|-------|
|   | Población              | Tipo                   | M     | H                                     | Total |
| El programa de docencia se orienta exclusivamente al posgrado; lo que significa que forma investigadores especializados en temáticas socio ambientales, de sustentabilidad, humanísticas, tecnologías de información (TICS) que son entregados a la sociedad permitiendo la mejora continua en la educación, calidad de vida y una sociedad más comprometida con la cultura, ambiente y compromiso social. Lo anterior permite la operación de un laboratorio de ideas en apoyo a la confexión de políticas públicas. | OBJETIVO               | Alumnos y alumnas      | 1,021 | 1,056                                 | 2,077 |
|   | Recursos del Programa  |                        |       |                                       |       |
|   | Presupuesto Autorizado | Presupuesto Modificado | Gasto | Variación Presup. Modificado vs Gasto |       |
|   | 91,027,689             | 91,027,689             |       | 91,027,689                            |       |

Nota - Información Financiera no definitiva, aún no se refleja el cierre mensual correspondiente al último mes del trimestre Enero-Marzo 2019

Titular de Dependencia

  
ME Luis Alberto Ferrero Ramírez  
Rector

Titular de Dependencia Cabeza de Sector

  
Dr. Carlos González Herrera  
Secretario de Educación y Deporte

**GOBIERNO DEL ESTADO DE CHIHUAHUA  
SEGUIMIENTO DE METAS DE INDICADORES  
Presentados al Honorable Congreso del Estado  
Primer Trimestre 2019**

Última Actualización 31/03/2019  
Hoja No. 1 de 3  
PRBRREP568

**418-UNIVERSIDAD AUTONOMA DE CHIHUAHUA**

**2E14219/E103T2 - FORTALECIMIENTO DE LA GESTIÓN EDUCATIVA, INCLUYENTE E INNOVADORA 2019 / DESARROLLO HUMANO Y SOCIAL - EDUCACIÓN - DERECHOS HUMANOS E INCLUSIÓN SOCIAL**

**DATOS DEL PROGRAMA**

| Definición del programa  | Beneficiarios          |                        |        |        |                                       |
|--|------------------------|------------------------|--------|--------|---------------------------------------|
|  | Población              | Tipo                   | M      | H      | Total                                 |
| Se orienta a la correcta prestación de servicios educativos de nivel superior con el objetivo del aseguramiento de la calidad de las funciones sustantivas y adjetivas de la institución mediante una gestión holística, innovadora, incluyente, eficiente y oportuna de los recursos intelectuales, académicos, financieros y patrimoniales con el objetivo de ser una institución pertinente, socialmente responsable y con alto sentido de pertenencia que satisfaga las necesidades de la comunidad universitaria. | OBJETIVO               | Alumnas y alumnos      | 14,329 | 12,246 | 26,575                                |
|  | Recursos del Programa  |                        |        |        |                                       |
|  | Presupuesto Autorizado | Presupuesto Modificado | Gasto  |        | Variación Presup. Modificado vs Gasto |
|  | 550,431,323            | 556,847,062            |        |        | 556,847,062                           |

**ALINEACIÓN**

**Alineación al Plan Nacional de Desarrollo**

Periodo 2013-2018

|                        |     |                                 |
|------------------------|-----|---------------------------------|
| <b>Eje</b>             | N3  | México con Educación de Calidad |
| <b>Tema</b>            | ET  | México con Educación de Calidad |
| <b>Subtema</b>         | 00  | México con Educación de Calidad |
| <b>Objetivo</b>        | 000 | México con Educación de Calidad |
| <b>Estrategia</b>      |     |                                 |
| <b>Línea de Acción</b> |     |                                 |

**Alineación al Plan Estatal de Desarrollo**

Periodo 2017-2021

|                        |    |   |
|------------------------|----|---|
| <b>Eje</b>             | E1 | Desarrollo Humano y Social  |
| <b>Tema</b>            | -- |   |
| <b>Subtema</b>         | -- |   |
| <b>Objetivo</b>        | 15 | Fomentar la transparencia y la rendición de cuentas del sector educativo para garantizar su eficacia. |
| <b>Estrategia</b>      | 02 | Incrementar la automatización de los servicios educativos facilitando el acceso a los mismos.         |
| <b>Línea de Acción</b> |    |   |

**GOBIERNO DEL ESTADO DE CHIHUAHUA  
SEGUIMIENTO DE METAS DE INDICADORES  
Presentados al Honorable Congreso del Estado  
Primer Trimestre 2019**

Última Actualización 31/03/2019  
Hoja No. 2 de 3  
PRBRREP568

**418-UNIVERSIDAD AUTONOMA DE CHIHUAHUA**

**2E14219/E103T2 - FORTALECIMIENTO DE LA GESTIÓN EDUCATIVA, INCLUYENTE E INNOVADORA 2019 / DESARROLLO HUMANO Y SOCIAL - EDUCACIÓN - DERECHOS HUMANOS E INCLUSIÓN SOCIAL**

**DATOS DEL PROGRAMA**

| Definición del programa  | Beneficiarios          |                        |        |        |                                       |
|--|------------------------|------------------------|--------|--------|---------------------------------------|
|  | Población              | Tipo                   | M      | H      | Total                                 |
| Se orienta a la correcta prestación de servicios educativos de nivel superior con el objetivo del aseguramiento de la calidad de las funciones sustantivas y adjetivas de la institución mediante una gestión holística, innovadora, incluyente, eficiente y oportuna de los recursos intelectuales, académicos, financieros y patrimoniales con el objetivo de ser una institución pertinente, socialmente responsable y con alto sentido de pertenencia que satisfaga las necesidades de la comunidad universitaria. | OBJETIVO               | Alumnas y alumnos      | 14,329 | 12,246 | 26 575                                |
|  | Recursos del Programa  |                        |        |        |                                       |
|  | Presupuesto Autorizado | Presupuesto Modificado | Gasto  |        | Variación Presup. Modificado vs Gasto |
|  | 550,431,323            | 556,847,062            |        |        | 556,847,062                           |

**DATOS DEL INDICADOR**

| Nivel     | Resumen Narrativo  |
|-----------|--|
| PROPOSITO | Alumnas y alumnos satisfechos con la calidad de la gestión de los servicios educativos de la institución |

| Nombre del Indicador   | Descripción del Indicador  | Fórmula         | Descripción de la Fórmula  | Unidad de Medida | Tipo        | Dimensión | Frecuencia |
|--|--|-----------------|--|------------------|-------------|-----------|------------|
| Porcentaje de alumnas y alumnos satisfechos con la calidad de la gestión educativa de la institución | Expresa el número de alumnas y alumnos satisfechos con la administración y gestión educativa de la institución en relación al total de alumnos encuestados | $(ASAG/ME)*100$ | Alumnas y alumnos satisfechos con la Administración y Gestión de la Institución entre la Matrícula encuestada por cien | Porcentual       | ESTRATEGICO | EFICACIA  | ANUAL      |

**Linea Base y Meta del Indicador**

| Frecuencia | Descripción de las Variables   | Unidad de Medida  | Valor Inicial | Valor Programado | Linea Base | Meta  |
|------------|--|-------------------|---------------|------------------|------------|-------|
| ANUAL      | ASAG - Alumnas y alumnos satisfechos con la administración y gestión de la institución | Alumnas y alumnos | 1,684.00      | 1,170.00         | 86.85      | 78.03 |
|            | ME - Matrícula encuestada  | Alumnas y alumnos | 1,939.00      | 1,500.00         |            |       |

**SEGUIMIENTO AL INDICADOR**

| Periodo     | Descripción de las Variables   | Valor Logrado | Resultado de la Meta |           |
|-------------|--|---------------|----------------------|-----------|
|             |  |               | Trimestre            | Acumulado |
| ENERO-MARZO | ASAG-Alumnas y alumnos satisfechos con la administración y gestión de la institución | 0.00          | 0.00                 | 0.00      |
|             | ME-Matrícula encuestada  | 1,939.00      |                      |           |

**Justificación de Diferencia de Avance con Respecto a las Metas Programadas**

Dicho indicador al ser acumulado se reporta en cero, debido a que su cumplimiento se logra en el cuarto trimestre.

Dicho indicador al ser acumulado se reporta en cero, debido a que su cumplimiento se logra en el cuarto trimestre

Dicho indicador al ser acumulado se reporta en cero, debido a que su cumplimiento se logra en el cuarto trimestre.



**GOBIERNO DEL ESTADO DE CHIHUAHUA  
SEGUIMIENTO DE METAS DE INDICADORES  
Presentados al Honorable Congreso del Estado  
Primer Trimestre 2019**

Última Actualización 31/03/2019  
Hoja No. 3 de 3  
PRBRREP568

418-UNIVERSIDAD AUTONOMA DE CHIHUAHUA

2E14219/E103T2 - FORTALECIMIENTO DE LA GESTIÓN EDUCATIVA, INCLUYENTE E INNOVADORA 2019 / DESARROLLO HUMANO Y SOCIAL - EDUCACIÓN - DERECHOS HUMANOS E INCLUSIÓN SOCIAL

**DATOS DEL PROGRAMA**


| Definición del programa  | Beneficiarios          |                        |        |                                       |        |
|--|------------------------|------------------------|--------|---------------------------------------|--------|
|  | Población              | Tipo                   | M      | H                                     | Total  |
| Se orienta a la correcta prestación de servicios educativos de nivel superior con el objetivo del aseguramiento de la calidad de las funciones sustantivas y adjetivas de la institución mediante una gestión holística, innovadora, incluyente, eficiente y oportuna de los recursos intelectuales, académicos, financieros y patrimoniales con el objetivo de ser una institución pertinente, socialmente responsable y con alto sentido de pertenencia que satisfaga las necesidades de la comunidad universitaria. | OBJETIVO               | Alumnas y alumnos      | 14,329 | 12,246                                | 26,575 |
|  | Recursos del Programa  |                        |        |                                       |        |
|  | Presupuesto Autorizado | Presupuesto Modificado | Gasto  | Variación Presup. Modificado vs Gasto |        |
|  | 550,431,323            | 556,847,062            |        | 556,847,062                           |        |

Nota.- Información Financiera no definitiva, aún no se refleja el cierre mensual correspondiente al último mes del trimestre Enero-Marzo 2019

Titular de Dependencia

  
ME Luis Alberto Fierro Ramirez  
Rector

Titular de Dependencia Cabeza de Sector

  
Dr. Carlos González Herrera  
Secretario de Educación y Deporte

**GOBIERNO DEL ESTADO DE CHIHUAHUA  
SEGUIMIENTO DE METAS DE INDICADORES  
Presentados al Honorable Congreso del Estado  
Primer Trimestre 2019**

Última Actualización 31/03/2019

Hoja No. 1 de 3

PRBRREP568

**418-UNIVERSIDAD AUTONOMA DE CHIHUAHUA**

**2K01719/E103T2 - INFRAESTRUCTURA EDUCATIVA SUPERIOR 2019 / DESARROLLO HUMANO Y SOCIAL - EDUCACIÓN - DERECHOS HUMANOS E INCLUSIÓN SOCIAL**

**DATOS DEL PROGRAMA**

| Definición del programa   | Beneficiarios          |   |       |                                       |       |
|---|------------------------|---|-------|---------------------------------------|-------|
|   | Población              | Tipo  | M     | H                                     | Total |
| Construcción, equipamiento, conservación y rehabilitación de infraestructura física de planteles escolares del nivel de educación superior según las necesidades de cada plantel. Aplica para todas las escuelas públicas y tiene por objeto ampliar, mejorar y mantener en buen estado físico la infraestructura, así como optimizar el funcionamiento de la misma, que permita mantener instalaciones dignas. | OBJETIVO               | Alumnas y alumnos de la Universidad Autónoma de Chihuahua | 989   | 1,534                                 | 2,523 |
|   | Recursos del Programa  |   |       |                                       |       |
|   | Presupuesto Autorizado | Presupuesto Modificado                                    | Gasto | Variación Presup. Modificado vs Gasto |       |
|   | 81,239,582             | 81,239,582  |       | 81,239,582                            |       |

**ALINEACIÓN**

| Alineación al Plan Nacional de Desarrollo |     | Periodo 2013-2018  |
|---|-----|--|
| <b>Eje</b>                                | N3  | México con Educación de Calidad  |
| <b>Tema</b>                               | 02  | Vinculación de la educación con las necesidades sociales y económicas  |
| <b>Subtema</b>                            | 00  | Vinculación de la educación con las necesidades sociales y económicas  |
| <b>Objetivo</b>                           | 001 | Garantizar la inclusión y la equidad en el Sistema Educativo.  |
| <b>Estrategia</b>                         |     |  |
| <b>Línea de Acción</b>                    |     |  |
| Alineación al Plan Estatal de Desarrollo  |     | Periodo 2017-2021  |
| <b>Eje</b>                                | E1  | Desarrollo Humano y Social   |
| <b>Tema</b>                               | --  |  |
| <b>Subtema</b>                            | --  |  |
| <b>Objetivo</b>                           | 12  | Promover la inclusión y la igualdad del sistema educativo para contribuir a la conformación de una sociedad más justa en favor de las personas vulneradas.   |
| <b>Estrategia</b>                         | 02  | Mejorar las condiciones físicas de los espacios educativos que se encuentran en escuelas ubicadas en zonas de alto rezago social, que permita otorgar una educación inclusiva y en igualdad de oportunidades a sus estudiantes, con relación a las y los estudiantes que pertenecen a otro segmento de la población. |
| <b>Línea de Acción</b>                    |     |  |

**GOBIERNO DEL ESTADO DE CHIHUAHUA  
SEGUIMIENTO DE METAS DE INDICADORES  
Presentados al Honorable Congreso del Estado  
Primer Trimestre 2019**

Última Actualización 31/03/2019

Hoja No. 2 de 3

PRBRREP568

**418-UNIVERSIDAD AUTONOMA DE CHIHUAHUA**

**2K01719/E103T2 - INFRAESTRUCTURA EDUCATIVA SUPERIOR 2019 / DESARROLLO HUMANO Y SOCIAL - EDUCACIÓN - DERECHOS HUMANOS E INCLUSIÓN SOCIAL**

**DATOS DEL PROGRAMA**

| Definición del programa   | Beneficiarios          |   |       |                                       |       |
|---|------------------------|---|-------|---------------------------------------|-------|
|   | Población              | Tipo  | M     | H                                     | Total |
| Construcción, equipamiento, conservación y rehabilitación de infraestructura física de planteles escolares del nivel de educación superior según las necesidades de cada plantel. Aplica para todas las escuelas públicas y tiene por objeto ampliar, mejorar y mantener en buen estado físico la infraestructura, así como optimizar el funcionamiento de la misma, que permita mantener instalaciones dignas. | OBJETIVO               | Alumnas y alumnos de la Universidad Autónoma de Chihuahua | 989   | 1,534                                 | 2,523 |
|   | Recursos del Programa  |   |       |                                       |       |
|   | Presupuesto Autorizado | Presupuesto Modificado                                    | Gasto | Variación Presup. Modificado vs Gasto |       |
|   | 81,239,582             | 81,239,582  |       | 81,239,582                            |       |

**DATOS DEL INDICADOR**

| Nivel     | Resumen Narrativo   |
|-----------|---|
| PROPOSITO | Alumnas y alumnos de la Universidad Autónoma de Chihuahua cuentan con espacios educativos adecuados y suficientes |

| Nombre del Indicador   | Descripción del Indicador   | Fórmula        | Descripción de la Fórmula   | Unidad de Medida | Tipo        | Dimensión  | Frecuencia |
|--|---|----------------|---|------------------|-------------|------------|------------|
| Porcentaje de alumnos y alumnas beneficiados con construcción de infraestructura educativa | Determina el porcentaje de alumnas y alumnos de la UACH inscritos y que son beneficiados con construcción de espacios educativos en el año actual | $(AB/MRC)*100$ | Alumnos y alumnas Beneficiados con espacios educativos construidos en el año actual entre Matricula con Requerimiento de Construcción en el año actual por cien | Porcentual       | ESTRATEGICO | EFICIENCIA | ANUAL      |

**Línea Base y Meta del Indicador**

| Frecuencia | Descripción de las Variables  | Unidad de Medida  | Valor Inicial | Valor Programado | Línea Base | Meta   |
|------------|---|-------------------|---------------|------------------|------------|--------|
| ANUAL      | AB - Alumnos y alumnas beneficiados con espacios educativos construidos | Alumnas y alumnos | 2,523.00      | 2,337.00         | 100.00     | 100.00 |
|            | MRC - Matricula con requerimiento de construcción                       | Alumnas y alumnos | 2,523.00      | 2,337.00         |            |        |

**SEGUIMIENTO AL INDICADOR**

| Periodo     | Descripción de las Variables  | Valor Logrado | Resultado de la Meta |           |
|-------------|---|---------------|----------------------|-----------|
|             |   |               | Trimestre            | Acumulado |
| ENERO-MARZO | AB-Alumnos y alumnas beneficiados con espacios educativos construidos | 0.00          | 0.00                 | 0.00      |
|             | MRC-Matricula con requerimiento de construcción                       | 2,337.00      |                      |           |

**Justificación de Diferencia de Avance con Respecto a las Metas Programadas**

La asignación de FAM 2019 destinado para continuar con la segunda etapa de la construcción del edificio de aulas para las DES Agropecuaria, campus II, a la fecha estamos en espera de ministración del recurso.

Dicho indicador al ser acumulado se reporta en cero, debido a que su cumplimiento se logra en el cuarto trimestre.

Dicho indicador al ser acumulado se reporta en cero, debido a que su cumplimiento se logra en el cuarto trimestre.

**GOBIERNO DEL ESTADO DE CHIHUAHUA  
SEGUIMIENTO DE METAS DE INDICADORES  
Presentados al Honorable Congreso del Estado  
Primer Trimestre 2019**

Última Actualización 31/03/2019  
Hoja No. 3 de 3  
PRERREP568

418-UNIVERSIDAD AUTONOMA DE CHIHUAHUA


2K01719/E103T2 - INFRAESTRUCTURA EDUCATIVA SUPERIOR 2019 / DESARROLLO HUMANO Y SOCIAL - EDUCACIÓN - DERECHOS HUMANOS E INCLUSIÓN SOCIAL

**DATOS DEL PROGRAMA**

| Definición del programa   | Beneficiarios          |   |       |       |                                       |
|---|------------------------|---|-------|-------|---------------------------------------|
|   | Población              | Tipo  | M     | H     | Total                                 |
| Construcción, equipamiento, conservación y rehabilitación de infraestructura física de planteles escolares del nivel de educación superior según las necesidades de cada plantel. Aplica para todas las escuelas públicas y tiene por objeto ampliar, mejorar y mantener en buen estado físico la infraestructura, así como optimizar el funcionamiento de la misma, que permita mantener instalaciones dignas. | OBJETIVO               | Alumnas y alumnos de la Universidad Autónoma de Chihuahua | 989   | 1,534 | 2,523                                 |
|   | Recursos del Programa  |   |       |       |                                       |
|   | Presupuesto Autorizado | Presupuesto Modificado                                    | Gasto |       | Variación Presup. Modificado vs Gasto |
|   | 81,239,582             | 81,239,582  |       |       | 81,239,582                            |

Nota.- Información Financiera no definitiva, aún no se refleja el cierre mensual correspondiente al último mes del trimestre Enero-Marzo 2019

Titular de Dependencia



ME Luis Alberto Fierro Ramírez  
Rector

Titular de Dependencia Cabeza de Sector



Dr. Carlos González Herrera  
Secretario de Educación y Deporte

**GOBIERNO DEL ESTADO DE CHIHUAHUA  
SEGUIMIENTO DE METAS DE INDICADORES  
Presentados al Honorable Congreso del Estado  
Primer Trimestre 2019**

Última Actualización 31/03/2019  
Hoja No. 1 de 3  
PRBRREP568

**418-UNIVERSIDAD AUTONOMA DE CHIHUAHUA**

**2K04119/E103T2 - PROGRAMA DE INVERSIÓN DE LA UNIVERSIDAD AUTÓNOMA DE CHIHUAHUA 2019 / DESARROLLO HUMANO Y SOCIAL - EDUCACIÓN - DERECHOS HUMANOS E INCLUSIÓN SOCIAL**

**DATOS DEL PROGRAMA**

| Definición del programa   | Beneficiarios          |                        |        |                                       |        |
|---|------------------------|------------------------|--------|---------------------------------------|--------|
| Se orienta a la construcción, equipamiento, conservación y rehabilitación de infraestructura física de nivel de educación superior según las necesidades de la Universidad Autónoma de Chihuahua. El principal objetivo es optimizar el funcionamiento de la misma, que permita mantener instalaciones dignas para dar cabida al incremento de cobertura y regionalización de la matrícula con calidad. | Población              | Tipo                   | M      | H                                     | Total  |
|   | OBJETIVO               | Alumnas y alumnos      | 14,942 | 12,566                                | 27,508 |
|   | Recursos del Programa  |                        |        |                                       |        |
|   | Presupuesto Autorizado | Presupuesto Modificado | Gasto  | Variación Presup. Modificado vs Gasto |        |
|   | 21,373,375             | 21,373,375             |        | 21,373,375                            |        |

**ALINEACIÓN**

| Alineación al Plan Nacional de Desarrollo |     | Periodo 2013-2018  |
|---|-----|--|
| <b>Eje</b>                                | N3  | México con Educación de Calidad  |
| <b>Tema</b>                               | 01  | Educación  |
| <b>Subtema</b>                            | 00  | Educación  |
| <b>Objetivo</b>                           | 001 | Desarrollar el potencial humano de los mexicanos con educación de calidad.   |
| <b>Estrategia</b>                         |     |  |
| <b>Línea de Acción</b>                    |     |  |
| Alineación al Plan Estatal de Desarrollo  |     | Periodo 2017-2021  |
| <b>Eje</b>                                | E1  | Desarrollo Humano y Social   |
| <b>Tema</b>                               | --  |  |
| <b>Subtema</b>                            | --  |  |
| <b>Objetivo</b>                           | 12  | Promover la inclusión y la igualdad del sistema educativo para contribuir a la conformación de una sociedad más justa en favor de las personas vulneradas.   |
| <b>Estrategia</b>                         | 02  | Mejorar las condiciones físicas de los espacios educativos que se encuentran en escuelas ubicadas en zonas de alto rezago social, que permita otorgar una educación inclusiva y en igualdad de oportunidades a sus estudiantes, con relación a las y los estudiantes que pertenecen a otro segmento de la población. |
| <b>Línea de Acción</b>                    |     |  |

**GOBIERNO DEL ESTADO DE CHIHUAHUA  
SEGUIMIENTO DE METAS DE INDICADORES  
Presentados al Honorable Congreso del Estado  
Primer Trimestre 2019**

Última Actualización 31/03/2019  
Hoja No. 3 de 3  
PRBRREP568

418-UNIVERSIDAD AUTONOMA DE CHIHUAHUA

2K04119/E103T2 - PROGRAMA DE INVERSIÓN DE LA UNIVERSIDAD AUTÓNOMA DE CHIHUAHUA 2019 / DESARROLLO HUMANO Y SOCIAL - EDUCACIÓN - DERECHOS HUMANOS E INCLUSIÓN SOCIAL

**DATOS DEL PROGRAMA**

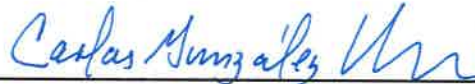
| Definición del programa  | Beneficiarios          |                        |        |                                       |        |
|--|------------------------|------------------------|--------|---------------------------------------|--------|
|  | Población              | Tipo                   | M      | H                                     | Total  |
| Se orienta a, la construcción, equipamiento, conservación y rehabilitación de infraestructura física de nivel de educación superior según las necesidades de la Universidad Autónoma de Chihuahua. El principal objetivo es optimizar el funcionamiento de la misma, que permita mantener instalaciones dignas para dar cabida al incremento de cobertura y regionalización de la matrícula con calidad. | OBJETIVO               | Alumnas y alumnos      | 14,942 | 12,566                                | 27,508 |
|  | Recursos del Programa  |                        |        |                                       |        |
|  | Presupuesto Autorizado | Presupuesto Modificado | Gasto  | Variación Presup. Modificado vs Gasto |        |
|  | 21,373,375             | 21,373,375             |        | 21,373,375                            |        |

Titular de Dependencia



ME Luis Alberto Fierro Ramírez  
Rector

Titular de Dependencia Cabeza de Sector



Dr. Carlos González Herrera  
Secretario de Educación y Deporte

**GOBIERNO DEL ESTADO DE CHIHUAHUA**  
**RECURSOS DESTINADOS PARA LA IGUALDAD DE MUJERES Y HOMBRES**  
**Seguimiento de Acciones al Primer Trimestre 2019**

Ultima Actualización 31/03/2019  
 Hoja No. 1 de 2  
 PRBRREP556

|   |
|---|
| 418 - UNIVERSIDAD AUTONOMA DE CHIHUAHUA |
|---|

|  |
|--|
| 2E07219 / E103T2 DOCENCIA EN EDUCACIÓN SUPERIOR LICENCIATURA 2019 / DESARROLLO HUMANO Y SOCIAL - EDUCACIÓN - DERECHOS HUMANOS E INCLUSIÓN SOCIAL |
|--|

| Definición del Programa   | Beneficiarios / Población Objetivo                        |                   |                    |        |                 |
|---|---|-------------------|--------------------|--------|-----------------|
|   | Población   | Tipo              | M                  | H      | Total           |
| Se orienta a las acciones y proyectos que permiten la correcta prestación y regulación de los servicios para educación superior en licenciatura, que aporten mayor calidad a la educación que se brinda en nivel superior universitario o profesional asociado, licenciatura y universitaria. | OBJETIVO  | Alumnas y alumnos | 14,329             | 12,246 | 26,575          |
|   | Recursos Destinados para la Igualdad de Mujeres y Hombres |                   |                    |        |                 |
|   | Presupuesto Autorizado                                    |                   | Ejercido Acumulado |        | Variación Anual |
|   | 101,324   |                   | 39,824             |        | 61,500          |

|                   |
|-------------------|
| <b>ALINEACIÓN</b> |
|-------------------|

|   |                   |
|---|-------------------|
| Alineación al Plan Nacional de Desarrollo | Periodo 2013-2018 |
|---|-------------------|

|                 |     |  |
|-----------------|-----|--|
| Eje             | N3  | México con Educación de Calidad  |
| Tema            | 01  | Educación  |
| Subtema         | 00  | Educación  |
| Objetivo        | 001 | Desarrollar el potencial humano de los mexicanos con educación de calidad. |
| Estrategia      |     |  |
| Línea de Acción |     |  |

|  |                   |
|--|-------------------|
| Alineación al Plan Estatal de Desarrollo | Periodo 2017-2021 |
|--|-------------------|

|                 |    |   |
|-----------------|----|---|
| Eje             | E1 | Desarrollo Humano y Social  |
| Tema            | -  |   |
| Subtema         | -  |   |
| Objetivo        | 13 | Desarrollar ambientes escolares propicios que generen armonía social, con el fin de asegurar un alto logro educativo y la permanencia de las y los estudiantes en una formación educativa integral. |
| Estrategia      | 01 | Promover los derechos humanos, los valores democráticos, la igualdad de género y el respeto por el medio ambiente, a fin de contribuir a la armonía social.   |
| Línea de Acción | 01 |   |

| Descripción   | Observaciones | Recursos 2019 |           | Avance de la Meta |           |
|---|---------------|---------------|-----------|-------------------|-----------|
|   |               | Destinados    | Ejercidos | Trimestre         | Acumulada |
| 2 Conferencias de Perspectiva de Género en VII Congreso Internacional de las Ciencias Sociales y Administrativas FCA                              |               | 26,000        | 25,000    | 96.15             | 96.15     |
| Campaña de concientización sobre perspectiva de género en la Facultad de Enfermería y Nutriología - Fuente de financiamiento: Presupuesto FEN     |               | 1,500         | 3,000     | 200               | 200       |
| 1 Conferencia "16 estrategias para ser una empresa familiar longeva" en FCA - Fuente de financiamiento: PFCE 2018.                                |               | 11,824        | 11,824    | 100               | 100       |
| Curso Taller: Equidad, inclusión y atención a la diversidad, para llevarse acabo en Junio del 2019 - Fuente de financiamiento: Presupuesto Centro |               | 30,000        | 0         | 0                 | 0         |

**GOBIERNO DEL ESTADO DE CHIHUAHUA**  
**RECURSOS DESTINADOS PARA LA IGUALDAD DE MUJERES Y HOMBRES**  
**Seguimiento de Acciones al Primer Trimestre 2019**

Ultima Actualización 31/03/2019  
 Hoja No. 2 de 2  
 PRBRREP556

**418 - UNIVERSIDAD AUTONOMA DE CHIHUAHUA**

**2E07219 / E103T2 DOGENCIA EN EDUCACIÓN SUPERIOR LICENCIATURA 2019 / DESARROLLO HUMANO Y SOCIAL - EDUCACIÓN - DERECHOS HUMANOS E INCLUSIÓN SOCIAL**

| Descripción | Observaciones | Recursos 2019 |           | Avance de la Meta |           |
|-------------|---------------|---------------|-----------|-------------------|-----------|
|             |               | Destinados    | Ejercidos | Trimestre         | Acumulada |

Universitario Parral.

2 conferencias sobre prevención de violencia en el noviazgo e igualdad de los derechos humanos-Facultad de Odontología - Fuente de financiamiento: Presupuesto F.O.

2,000

0

0

0

Ciudadanía así como temas relativos a masculinidades y género por parte del CUDD - Fuente de financiamiento: Presupuesto CUDD.


30,000

0

0

0

Titular de Dependencia

  
 ME Luis Alberto Fierro Ramirez  
 Rector

Titular de Dependencia Cabeza de Sector

  
 Dr. Carlos González Herrera  
 Secretario de Educación y Deporte



**GOBIERNO DEL ESTADO DE CHIHUAHUA**  
**RECURSOS DESTINADOS PARA LA IGUALDAD DE MUJERES Y HOMBRES**  
**Seguimiento de Acciones al Primer Trimestre 2019**

Última Actualización 31/03/2019

Hoja No. 1 de 2

PRBRREP556

|  |
|--|
| <b>418 - UNIVERSIDAD AUTONOMA DE CHIHUAHUA</b> |
|--|

|  |
|--|
| <b>2E14219 / E103T2 FORTALECIMIENTO DE LA GESTIÓN EDUCATIVA, INCLUYENTE E INNOVADORA 2019 / DESARROLLO HUMANO Y SOCIAL - EDUCACIÓN - DERECHOS HUMANOS E INCLUSIÓN SOCIAL</b> |
|--|

| Definición del Programa  | Beneficiarios / Población Objetivo                        |                    |                 |        |        |
|--|---|--------------------|-----------------|--------|--------|
|  | Población   | Tipo               | M               | H      | Total  |
| Se orienta a la correcta prestación de servicios educativos de nivel superior con el objetivo del aseguramiento de la calidad de las funciones sustantivas y adjetivas de la institución mediante una gestión holística, innovadora, incluyente, eficiente y oportuna de los recursos intelectuales, académicos, financieros y patrimoniales con el objetivo de ser una institución pertinente, socialmente responsable y con alto sentido de pertenencia que satisfaga las necesidades de la comunidad universitaria. | OBJETIVO  | Alumnas y alumnos  | 14,329          | 12,246 | 26,575 |
|  | Recursos Destinados para la Igualdad de Mujeres y Hombres |                    |                 |        |        |
|  | Presupuesto Autorizado                                    | Ejercido Acumulado | Variación Anual |        |        |
|  | 333,850   | 0                  | 333,850         |        |        |

|                   |
|-------------------|
| <b>ALINEACIÓN</b> |
|-------------------|

| Alineación al Plan Nacional de Desarrollo |     | Periodo 2013-2018               |
|---|-----|---------------------------------|
| Eje                                       | N3  | México con Educación de Calidad |
| Tema                                      | ET  | México con Educación de Calidad |
| Subtema                                   | 00  | México con Educación de Calidad |
| Objetivo                                  | 000 | México con Educación de Calidad |
| Estrategia                                |     |                                 |
| Línea de Acción                           |     |                                 |

| Alineación al Plan Estatal de Desarrollo |    | Periodo 2017-2021   |
|--|----|---|
| Eje                                      | E1 | Desarrollo Humano y Social  |
| Tema                                     | -  |   |
| Subtema                                  | -  |   |
| Objetivo                                 | 15 | Fomentar la transparencia y la rendición de cuentas del sector educativo para garantizar su eficacia. |
| Estrategia                               | 02 | Incrementar la automatización de los servicios educativos facilitando el acceso a los mismos.         |
| Línea de Acción                          | 02 |   |

| Descripción  | Observaciones | Recursos 2019 |           | Avance de la Meta |           |
|--|---------------|---------------|-----------|-------------------|-----------|
|  |               | Destinados    | Ejercidos | Trimestre         | Acumulada |
| Conferencistas sobre violencia de género e igualdad de oportunidades - Fuente de financiamiento: Presupuesto Dpto. RH                            |               | 32,850        | 0         | 0                 | 0         |
| Sensibilizaciones sobre atención y prevención de casos de violencia de género en la UACH - Fuente de financiamiento: Presupuesto Dpto. RH.       |               | 72,000        | 0         | 0                 | 0         |
| Impresión de manuales con el protocolo de atención y prevención a casos de violencia de género - Fuente de financiamiento: Presupuesto Dpto. RH. |               | 5,000         | 0         | 0                 | 0         |
| Diplomado para tutores sobre atención y prevención de la violencia de género e la UACH (incluido el protocolo) - Fuente de financiamiento:       |               | 72,000        | 0         | 0                 | 0         |

**GOBIERNO DEL ESTADO DE CHIHUAHUA**  
**RECURSOS DESTINADOS PARA LA IGUALDAD DE MUJERES Y HOMBRES**  
**Seguimiento de Acciones al Primer Trimestre 2019**

Ultima Actualización 31/03/2019

Hoja No. 2 de 2

PRBRREP556

418 - UNIVERSIDAD AUTONOMA DE CHIHUAHUA

2E14219 / E103T2 FORTALECIMIENTO DE LA GESTIÓN EDUCATIVA, INCLUYENTE E INNOVADORA 2019 / DESARROLLO HUMANO Y SOCIAL - EDUCACIÓN - DERECHOS HUMANOS E INCLUSIÓN SOCIAL

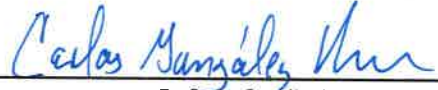
| Descripción   | Observaciones | Recursos 2019 |           | Avance de la Meta |           |
|---|---------------|---------------|-----------|-------------------|-----------|
|   |               | Destinados    | Ejercidos | Trimestre         | Acumulada |
| Presupuesto Dpto. RH.   |               |               |           |                   |           |
| Capacitaciones sobre materias optativas transversales (derechos humanos, ética, responsabilidad social, género) - Fuente de financiamiento: Presupuesto Dpto. RH. |               | 80,000        | 0         | 0                 | 0         |
| Diplomado de Educación para la Paz - Fuente de financiamiento: Presupuesto Dpto. RH.  |               | 72,000        | 0         | 0                 | 0         |

Titular de Dependencia



ME Luis Alberto Fierro Ramirez  
Rector

Titular de Dependencia Cabeza de Sector



Dr. Carlos González Herrera  
Secretario de Educación y Deporte